



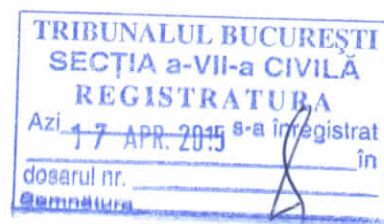
Adresa: Aleea Cauzasi 47, et. 2, ap. 3, Bucuresti
Phone: +40 (31) 620 86 00
Fax: +40 (31) 620 86 01
Operator de date cu caracter personal nr. 11581
E-mail: office@crisconsult.ro
www.crisconsult.ro

TRIBUNALUL BUCURESTI

SECTIA A-VII-A CIVILA

DEBITOARE: SC BADSI IMPEX SRL - in reorganizare judiciara

DOSAR: 19524/3/2013



PLANUL DE REORGANIZARE

AL ACTIVITATII DEBITOAREI

SC BADSI IMPEX SRL - in reorganizare,

MODIFICAT IN BAZA ART. 101 ALIN. 5 SI EXTINS IN

BAZA ART. 95 ALIN. 4 DIN LEGEA 85/2006

INTOCMIT DE ADMINISTRATORUL JUDICIAR CRIS CONSULT SPRL IN BAZA DOCUMENTELOR SI
INFORMATIILOR FURNIZATE SI INSUSITE DE CATRE ADMINISTRATORUL SPECIAL

Administrator judiciar,

CRIS CONSULT SPRL



Administrator special,

PAUL BADEA JR.





CRIS CONSULT

Adresa: Aleea Cauzasi 47, et. 2, ap. 3, Bucuresti
Phone: +40 (31) 620 86 00
Fax: +40 (31) 620 86 01
Operator de date cu caracter personal nr. 11581
E-mail: office@crisconsult.ro
www.crisconsult.ro

TRIBUNALUL BUCURESTI

SECTIA A-VII-A CIVILA

DEBITOARE: SC BADSI IMPEX SRL - in reorganizare judiciara

DOSAR: 19524/3/2013

PLANUL DE REORGANIZARE

AL ACTIVITATII DEBITOAREI

SC BADSI IMPEX SRL - in reorganizare,

MODIFICAT IN BAZA ART. 101 ALIN. 5 SI EXTINS IN

BAZA ART. 95 ALIN. 4 DIN LEGEA 85/2006

INTOCMIT DE ADMINISTRATORUL JUDICIAR CRIS CONSULT SPRL IN BAZA DOCUMENTELOR SI
INFORMATIILOR FURNIZATE SI INSUSITE DE CATRE ADMINISTRATORUL SPECIAL

Administrator judiciar,

CRIS CONSULT SPRL



Administrator special,

PAUL BADEA JR.



Cuprins

PREAMBUL	3
CAPITOLUL 1 - PREZENTAREA SOCIETATII SC BADSI IMPEX SRL - in reorganizare	4
1.1 Informatii generale	4
1.2. Informatii privind asociatii	5
1.3. Serviciile practicate de BADSI IMPEX SRL	5
1.4. Analiza economico-financiara	6
Analiza principalilor indicatori de lichiditate	11
Analiza principalilor indicatori de solvabilitate	13
Analiza principalilor indicatori de gestiune	15
Analiza principalilor indicatori de profitabilitate	16
1.5. Analiza SWOT	17
CAPITOLUL 2 - PREZENTAREA PASIVULUI SC BADSI IMPEX SRL, ASA CUM REZULTA DIN TABELUL DEFINITIV	19
CAPITOLUL 3 - PREZENTAREA SURSELOR DE FINANTARE	23
3.1. Activitatea curenta	23
CAPITOLUL 4 - EXECUTAREA PLANULUI DE REORGANIZARE	25
4.1. Categoriile de creante care nu sunt defavorizate in sensul legii	25
4.2. Categoriile de creante care sunt defavorizate in sensul legii	25
4.3. Constituirea categoriei prevazute de art. 96 alin. 1 din Legea 85/2006 (Categoria furnizorilor indispensabili)	26
4.4. Tratamentul creditorilor defavorizati	31
4.5. Creantele curente	31
4.6. Analiza comparativa reorganizare-faliment privind achitarea creantelor	32
4.7. Efecte ale implementarii planului de reorganizare	37
4.8. Reprezentarea asociatilor	38
4.9. Conducerea activitatii societatii in perioada de reorganizare	38
4.10. Modul de achitare al creantelor conform planului de reorganizare	38
CAPITOLUL 5 - CONCLUZII	57

PREAMBUL

Prezentul Plan de reorganizare se bazeaza pe datele si informatiile furnizate de catre debitoare prin administrator special PAUL BADEA, informatii care au fost prezentate ca fiind corecte si complete.

In temeiul art. 101 alin. 5 din Legea nr. 85/2006 privind procedura insolventei, prezenta modificare si extindere a planului de reorganizare, survine in urma solicitarii administratorului special, fiind intocmita de CRIS CONSULT SPRL in calitate de administrator judiciar al SC BADSI IMPEX SRL - in reorganizare. Prezenta modificare este intocmita in baza art. 101 alin. 5 din Legea 85/2006 si de asemenea prin aceasta modificare planul de reorganizare urmeaza sa fie extins cu 12 luni, conform dispozitiilor art. 95 alin. 4 din Legea 85/2006.

Administratorul judiciar mentioneaza faptul ca pana la data modificarii, 13.03.2015, planul de reorganizare s-a respectat in totalitate, modificarea planului initial survenind la cererea administratorului special (anexa) , pentru urmatoarele motive principale:

1. Prelungirea planului cu 12 luni in termenul limita prevazut de Legea 85/2006.
2. Esalonarea ratelor scadente in lunile 12, 24 si 36, pe o perioada de plata lunara, asa cum este prevazut in cashflow-ul anexat, catre singurii creditor platiti prin planul initial, Marfin Bank si Ackerly Assets Group (actualul Ernest Virgil Popovici).
3. Definitivarea masei credale in urma solutionarii tuturor contestatiilor si apelurilor impotriva tabelului preliminar de creante.
4. Restructurarea punctului de lucru din Tunari, aflat in garantia creditorului Marfin Bank, prin mutarea activitatii integrale la sediul din Sos. Pipera nr. 50A, sector 2, ocazie cu care s-ar obtine venituri suplimentare ori din inchirierea acestuia ori din vanzare. In acest caz s-ar putea rambursa o suma substantiala din principal catre creditorul garantat, ipoteza in care s-ar impune o noua modificare a planului care sa reflecte rambursarea din principal.

CAPITOLUL 1 - PREZENTAREA SOCIETATII SC BADSI IMPEX SRL - in reorganizare

1.1 Informatii generale

Societatea Badsî Impex S.R.L. a fost înregistrată la Registrul Comerțului de pe lângă Tribunalul București în anul 1992 având sediul social în București, șos. Pipera, nr. 50A, sector 2, înmatriculată la ORC București sub nr. J40/8134/1992, CUI 1556846.

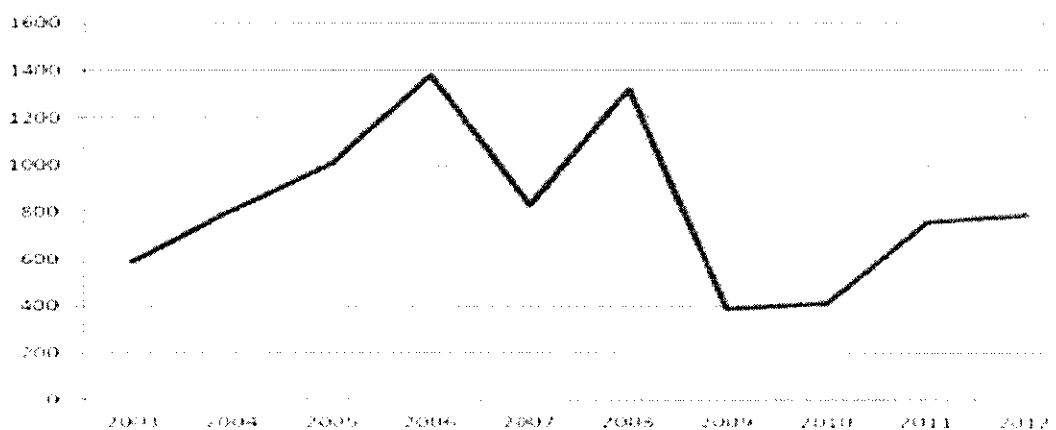
Câteva repere importante în parcursul debitoare ar fi faptul că un an mai târziu de la înființare, în 1993, a devenit unicul service Nissan din România. În anul 1997 debitoarea a preluat coordonarea activității de import și distribuție autoturisme și piese de schimb Nissan, ca importator unic, punând astfel bazele rețelei de dealeri Nissan, iar din 2003 când în urma alianței Renault-Nissan, importership-ul a fost preluat de Nissan România devenind astfel cel mai mare dealer al mărcii.

În anul 2002 Badsî Impex SRL a finalizat o primă investiție în zona Pipera, în valoare de cca 2,5 mil USD. Finalizarea acestui proiect a condus la a pune la dispoziția clienților o gamă completă de servicii de reparație și întreținere, precum și spații de prezentare și vânzare auto la cel mai înalt nivel.

Un an mai târziu, în 2008, Badsî s-a autorizat RAR și a specializat personalul de service pentru servisarea marilor Renault, Dacia, Volkswagen, Audi, Skoda, și Peugeot.

În 2009 a fost inaugurată o altă locație în zona Tunari cu o suprafață a terenului de 5000 mp, din care 1713 mp reprezintă amprenta construcției. Locația funcționează ca service de tinichigerie și vopsitorie având 6 posturi de lucru pentru vopsitorie, 2 cabine de vopsit, 3 posturi de mecanică și 8 de tinichigerie.

Din 2003 până la finele anului 2012 debitoarea a reușit să vândă un număr total de 8282 de autovehicule, trendul de vânzare fiind afișat mai jos în număr de unități pe an vândute:



1.2. Informatii privind asociatii

Societatea Badsî Impex SRL, a fost înființată de dl. Paul Badea, acesta din urmă ocupând și funcția de administrator până în anul 2013, an în care acesta a trecut în neîntință lăsând în urmă o societate în care s-a dedicat trup și suflet, lăsând în urmă un adevărat gigant pe piața auto românească și un întreg grup de parteneri, care totodată au fost și prieteni ai regretatului Paul Badea. În urma succesiunii, acționariatul va fi preluat de moștenitori în proporții egale: Paul Badea Jr. și Silvana Badea, ambii implicați activ în conducerea companiei.

Momentan societatea este condusă de directorul general, Domnul Dan Mihoc (o persoană cu vastă experiență în piața auto, conducând timp de mai mulți ani reprezentanțele Aral, Castrol și BP în România), de directorul general adjunct, Paul Badea Jr., fiul regretatului Paul Badea. Paul Badea Jr. ocupă totodată funcția de administrator special desemnat în conformitate cu prevederile legii 85/2006.

1.3. Serviciile practicate de BADSI IMPEX SRL

☼ Consiliere Service

☼ Piese de schimb și accesorii originale și after-marke: În service-ul BADSI NISSAN se pot găsi atât piese de schimb originale, cu garanție, puse la dispoziție de către producătorii Nissan, Renault, Dacia, Volkswagen, Audi, Skoda și Peugeot, cât și o gamă largă de accesorii necesare autovehiculelor.

☼ Serviciul de preluare – predare mașina de la domiciliu

☼ Serviciul de carosări, accessorizări și omologări: Badsî se ocupă de carosarea, accessorizarea și omologarea autovehiculelor, numărându-se printre puținele facilități cu atestarea de carosier din partea RAR și NISSAN. Pe scurt, de la transformarea mașinii și până la relația cu autoritățile Badsî se ocupă de tot procesul. Mai mult decât atât Badsî este și producător auto, existând deja pe piața prima serie de autoturisme marca NISSAN BADSI.

☼ Tractare Non-Stop: Tractări autoturisme avariate sau defecte cu platforme specializate. Serviciul este disponibil 24/7 pentru orice autoturism.

☼ Depozitare roți

☼ Stație ITP

☼ Serviciul de înmatriculări

☼ Birou consultanță daune

☼ Mini Fleet management – servicii complete de intretinere si gestiune a masinilor.

☼ Tinichigerie si Vopsitorie: Badsî ofera servicii complete de tinichigerie si vopsitorie realizate la standardele de calitate specifice fabricantului.

Badsî detine contracte de decontare directa cu majoritatea societătilor de asigurare, astfel încât clientul sa nu aiba grija acceptului de plata de la asigurator.

În cazul clientilor care nu detin o asigurare Casco, Badsî ofera cea mai buna oferta de pret, oferind atât piese originale cât si piese aftermarket de prim montaj si asigurând calitatea reparatiei impusa de producator. Pentru a elimina timpul pierdut cu deplasarea la punctele de constatare ale societătilor de asigurari, în locatia din Pipera, am deschis un centru de constatare daune pentru clientii asigurati la Allianz Tiriac si Omniasig.

1.4. Analiza economico-financiara

Anul 2009 reprezinta primul an în analiza noastra, fiind astfel anul de referinta, motiv pentru care în coloana aferenta evolutiei procentuale nu sunt înregistrate valori. Principalii indicatori bilantieri urmariti sunt totalul activelor imobilizate, totalul activelor circulante, nivelul total al datoriilor, veniturile totale si cheltuielile totale si bineinteles sfarsitul exercitiului financiar la final de an, în speta profitul sau pierderea neta. În a doua parte a analizei economico-financiare, vom analiza pe baza acestor informatii principalii indicatori de lichiditate, solvabilitate, gestiune si profitabilitate împreuna cu evolutia acestora expusa în mod grafic.

Situatia la 31.12.2009		
Indicator	Lei	Evolutia fata de perioada precedenta
<i>Active imobilizate din care:</i>		
Imobilizari necorporale	4.969,00	An de referinta
Imobilizari corporale	36.024.066,00	An de referinta
Imobilizari financiare	935.921,00	An de referinta
TOTAL ACTIVE IMOBILIZATE	36.964.956,00	An de referinta
<i>Active circulante din care:</i>		
Stocuri	10.664.496,00	An de referinta
Creante	5.012.665,00	An de referinta
Casa si conturi la banci	775.380,00	An de referinta
TOTAL ACTIVE CIRCULANTE	16.452.541,00	An de referinta
TOTAL ACTIVE	53.417.497,00	An de referinta
<i>Datorii din care:</i>		
Datorii pana la un an	21.413.242,00	An de referinta
Datorii de peste un an	26.174.226,00	An de referinta
TOTAL DATORII	47.587.468,00	An de referinta
Capital subscris si varsat	1.001.000,00	An de referinta
TOTAL CAPITALURI PROPRII	10.775.861,00	An de referinta
PROVIZIOANE	628.935,00	An de referinta
Cifra de afaceri	39.045.521,00	An de referinta
<i>Venituri din care:</i>		
Venituri din exploatare	40.236.476,00	An de referinta
TOTAL VENITURI	40.772.833,00	An de referinta
Furnizori	11.060.026,33	An de referinta
<i>Cheltuieli din care:</i>		
Cheltuieli cu stocurile	18.872.680,84	An de referinta
Cheltuieli din exploatare	42.058.442,00	An de referinta
TOTAL CHELTUIELI	45.045.933,00	An de referinta
PROFIT BRUT (PIERDERE)	(4.273.100,00)	An de referinta
PROFIT NET (PIERDERE)	(4.287.767,00)	An de referinta

In anul 2009, societatea Badsii Impex SRL incheie exercitiul financiar cu un volum supra-dimensionat al cheltuielilor raportat la veniturile societatii. Aceasta diferenta semnificativa a condus la o inregistrare a unei pierderi de aproximativ 4,3 mil lei. Acest impact totusi s-ar fi putut diminua prin eforturi suplimentare pentru recuperarea creantelor de incasat.

Situatia la 31.12.2010		
Indicator	Lei	Evolutia fata de perioada precedenta
<i>Active imobilizate din care:</i>		
Imobilizari necorporale	3.419,00	-31,19 %
Imobilizari corporale	27.348.245,00	-24,08 %
Imobilizari financiare	579.771,00	
TOTAL ACTIVE IMOBILIZATE	27.931.435,00	-24,44 %
<i>Active circulante din care:</i>		
Stocuri	8.649.989,00	-18,89 %
Creante	8.240.533,00	64,39 %
Casa si conturi la banci	2.688.099,00	246,68 %
TOTAL ACTIVE CIRCULANTE	19.578.621,00	19,00 %
TOTAL ACTIVE	47.510.056,00	-11,06 %
<i>Datorii din care:</i>		
Datorii pana la un an	20.444.252,00	-4,53 %
Datorii de peste un an	28.977.915,00	10,71 %
TOTAL DATORII	49.422.167,00	3,86 %
Capital subscris si varsat	1.001.000,00	0,00 %
TOTAL CAPITALURI PROPRII	(1.443.348,00)	-113,39 %
PROVIZIOANE	0,00	
Cifra de afaceri	33.806.260,00	-13,42 %
<i>Venituri din care:</i>		
Venituri din exploatare	34.715.900,00	-13,72 %
TOTAL VENITURI	35.658.493,00	-12,54 %
Furnizori	9.276.106,13	
<i>Cheltuieli din care:</i>		
Cheltuieli cu stocurile	15.711.816,84	-16,75 %
Cheltuieli din exploatare	41.261.554,00	-1,89 %
TOTAL CHELTUIELI	43.300.471,00	-3,87 %
PROFIT BRUT	(7.641.978,00)	
PROFIT (PIERDERE)	(7.658.478,00)	

Sfarsitul lui 2010 adanceste pierderea societatii, acest aspect fiind datorat unei scaderi considerabile a veniturilor (-12,5%) in conditiile in care nivelul cheltuielilor pastrandu-se aproape la fel ca in 2009 (-3,87%). Totodata nivelul creantelor de incasat s-a majorat cu 64% fata de 2009. Gradul de indatorarea al societatii fiind aproape constant aceste pierderi pot fi explicate doar prin masuri gresite la nivel managerial.

Situatia la 31.12.2011			
Indicator	Lei	Evolutia fata de perioada precedenta	
Active imobilizate din care:			
Imobilizari necorporale	8.284,00	142,29 %	
Imobilizari corporale	26.643.302,00	-2,58 %	
Imobilizari financiare	558.627,00	0,00 %	
TOTAL ACTIVE IMOBILIZATE	27.210.213,00	-2,58 %	
Active circulante din care:			
Stocuri	8.135.711,00	-5,95 %	
Creante	11.882.023,00	44,19 %	
Casa si conturi la banci	288.277,00	-89,28 %	
TOTAL ACTIVE CIRCULANTE	20.306.011,00	3,72 %	
TOTAL ACTIVE	47.516.224,00	0,01 %	
Datorii din care:			
Datorii pana la un an	20.594.681,00	0,74 %	
Datorii de peste un an	28.663.747,00	-1,08 %	
TOTAL DATORII	49.258.428,00	-0,33 %	
Capital subscris si varsat	1.001.000,00	0,00 %	
TOTAL CAPITALURI PROPRII	(1.159.406,00)	-19,67 %	
PROVIZIOANE			
Cifra de afaceri	36.579.647,00	8,20 %	
Venituri din care:			
Venituri din exploatare	37.414.923,00	7,77 %	
TOTAL VENITURI	39.333.012,00	10,30 %	
Furnizori	10.706.636,58		
Cheltuieli din care:			
Cheltuieli cu stocurile	18.343.021,39	16,75 %	
Cheltuieli din exploatare	34.519.525,00	-16,34 %	
TOTAL CHELTUIELI	38.816.425,00	-10,36 %	
PROFIT BRUT	516.587,00		
PROFIT (PIERDERE)	516.587,00		

In anul 2011, pentru prima si singura data in toata perioada analizata, societatea incheie pe profit, de aceasta data volumul cheltuielilor fiind cel mult acceptabil fata de volumul veniturilor. Trendul crescator s-a mentinut la nivelul creantelor, aspect deja de atentionare. Totodata un alt factor de atentionare il reprezinta neconcordanța dintre scaderea stocurilor cu cresterea cheltuielilor cu stocurile, posibil datorata unei invecchiri a stocurilor detinute de companie.

Situatia la 31.12.2012		
Indicator	Lei	Evolutia fata de perioada precedenta
<i>Active imobilizate din care:</i>		
Imobilizari necorporale	3.589,00	-56,68 %
Imobilizari corporale	26.635.756,00	-0,03 %
Imobilizari financiare	560.721,00	
TOTAL ACTIVE IMOBILIZATE	27.200.066,00	-0,04 %
<i>Active circulante din care:</i>		
Stocuri	8.074.753,00	-0,75 %
Creante	11.215.930,00	-5,61 %
Casa si conturi la banci	143.457,00	-50,24 %
TOTAL ACTIVE CIRCULANTE	19.434.140,00	-4,29 %
TOTAL ACTIVE	46.634.206,00	-1,86 %
<i>Datorii din care:</i>		
Datorii pana la un an	23.316.422,00	13,22 %
Datorii de peste un an	28.187.021,00	-1,66 %
TOTAL DATORII	51.503.443,00	4,56 %
Capital subscris si varsat	1.001.000,00	0,00 %
TOTAL CAPITALURI PROPRII	(4.241.780,00)	
PROVIZIOANE		
Cifra de afaceri	31.486.733,00	-13,92 %
<i>Venituri din care:</i>		
Venituri din exploatare	32.453.636,00	-13,26 %
TOTAL VENITURI	33.925.403,00	-13,75 %
Furnizori	12.629.880,61	17,96 %
<i>Cheltuieli din care:</i>		
Cheltuieli cu stocurile	17.816.420,93	-2,87 %
Cheltuieli din exploatare	32.405.086,00	-6,13 %
TOTAL CHELTUIELI	36.770.750,00	-5,27 %
PROFIT BRUT	(2.845.347,00)	
PRRFIT (PIERDERE)	(2.845.347,00)	

In anul 2012 apar scaderi pe toate planurile ceea ce conduce la o diminuare a intregii activitati si o intoarcere pe pierdere, astfel societatea realizand pierderi semnificative in 3 din cei 4 ani analizati.

INDICATORI DE LICHIDITATE

Perioada	Rata lichiditatii generale (current ratio)	Rata lichiditatii intermediare (cash ratio)	Rata lichiditatii imediate (testul acid-quick ratio)
dec.-09	0,77	0,036	0,27
dec.-10	0,96	0,131	0,53
dec.-11	0,99	0,014	0,59
dec.-12	0,83	0,006	0,49
Formula	$RLG = \frac{\text{Active curente}}{\text{Pasive curente}}$	$RI \text{ im} = \frac{\text{Disponibilitati}}{\text{Pasive imediat exigibile}}$	$RLI = \frac{\text{Disponibilitati}}{\text{Pasive curente - Stocuri}}$

Analiza principalilor indicatori de lichiditate

Lichiditatea reprezinta capacitatea unei organizatii de a face fata datoriilor pe termen scurt (inclusiv dobanda pentru imprumuturile acordate de creditorii) prin valorificarea activelor curente. In general, datoriile pe termen scurt reprezinta o parte importanta din totalul datoriilor unei companii, si depasesc intotdeauna resursele de numerar.

Primul indicator este si cel mai elocvent in cazul de fata intrucat **Rata lichiditatii generale (RLG)** este indicatorul cel mai des folosit pentru aprecierea gradului de lichiditate. RLG arata marja conferita firmei de activele sale curente in respectarea obligatiilor curente.

Se apreciaza ca valoarea minima admisa poate varia intre 1 – 1,8. Marimea companiei si natura afacerii sunt elemente de care depinde aprecierea acestei rate ca buna sau rea. Pozitia Badsii Impex SRL se afla la pragul minim acceptabil.

S-ar parea ca o rata superioara a lichiditatii generale sa fie de dorit ceea ce este adevarat pana la un punct. Din punctul de vedere al investitorilor, o rata ridicata ar garanta recuperarea datoriilor in cazul unor pierderi foarte mari sau chiar al falimentului companiei. Cu toate acestea, mentinerea nejustificata a unei rate exagerate arata un management slab al capitalului de lucru. Cum am amintit si mai sus la un moment dat devine foarte costisitor sa se blocheze resurse financiare in stocuri supradimensionate, creante neincasate, si in disponibil in cont curent (cu dobanda la vedere).

Pe de alta parte o RLG redusa (apropiata de limita inferioara) nu trebuie privita neaparat ca o caracteristica negativa. Sunt multe companii care abia reusesc sa-si acopere nivelul obligatiilor curente cu activele curente. Ele reusesc sa se descurce in asemenea conditii deoarece activele lor circulante sunt foarte lichide si pot fi convertite in numerar imediat ce datoriile devin exigibile.

Nota: RLG analizata separat, fara a tine cont de viteza de rotatie a activelor curente, poate conduce la erori, provenind din faptul ca este un indicator static, care masoara gradul de lichiditate al companiei ca si cum aceasta ar fi in pragul falimentului. Daca se va consulta sectiunea dedicata indicatorilor de gestiune se va putea contura o imagine mult mai buna.

Rata lichiditatii imediate (RLI) arata posibilitatea de acoperire imediata a obligatiilor pe termen scurt.

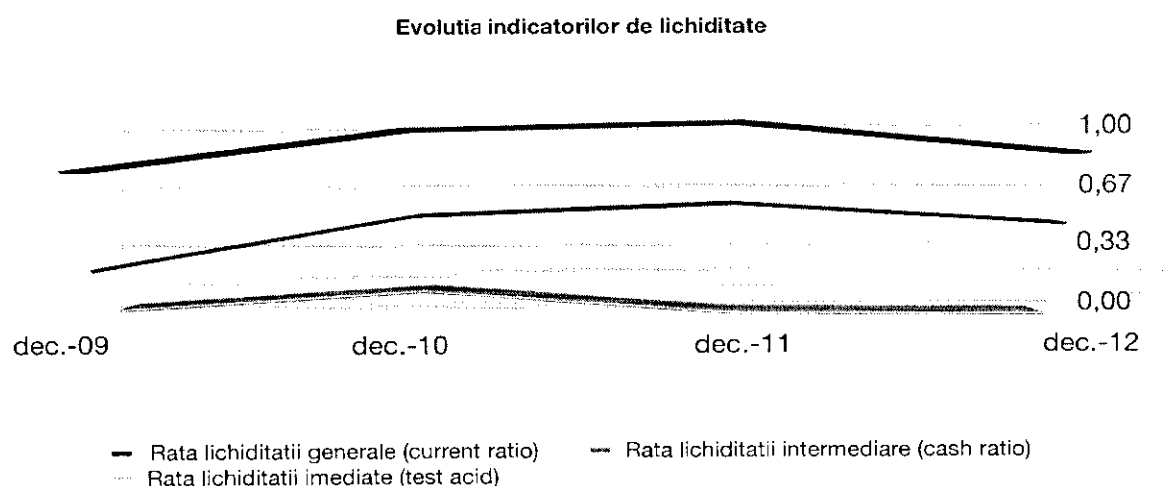
In unele lucrari numaratorul formulei este reprezentat de " Disponibil + Creante ", indiferent daca aceste creante sunt certe sau mai putin certe. Ca si la ceilalti indicatori, ceea ce inseamna bine sau rau variaza de la afacere la afacere. Literatura de specialitate apreciza ca buna o RLI mai mare sau egala cu 1.

Aceasta rata indica posibilitatea de acoperire imediata, cu activele cele mai lichide, a obligatiilor pe termen scurt, adica situatia in care societatea s-ar afla daca ar fi obligata sa-si inceteze activitatea imediat si sa-si plateasca datoriile cu scadenta sub 1 an. Ea reprezinta un test mult mai dur al lichiditatii firmei, de aceea mai este denumit si "testul acid".

Stocurile si creantele indoielnice se scad deoarece ele presupun trecerea unui anumit interval de timp pana la transformarea acestora in numerar.

In cazul societatii Bads Impex SRL valorile din RLI indica un semn de avertisment.

Rata lichiditatii intermediare (Cash ratio) este un indicator mai putin elocvent pentru societatile care nu obisnuiesc sa pastreze disponibilitati in casa sau in conturi bancare. Pentru societatile care permanent ruleaza resursele financiare este normal ca RLIm sa se situeze sub valoarea de 0,1.



INDICATORI DE SOLVABILITATE

Perioada	Rata datoriilor (debt ratio)	Gradul de indatorare (Debt to equity Ratio)	Rata de solvabilitate (Long Term Debt to Equity Ratio)	Rata de acoperire a activelor imobilizate (Fixed charge coverage)
dec.-09	0,89	4,416	2,43	1,41
dec.-10	1,04	-34,241	-20,08	0,96
dec.-11	1,04	-42,486	-24,72	0,95
dec.-12	1,10	-12,142	-6,65	0,96
Formula	$RD = \frac{\text{Total Debt}}{\text{Total Assets}}$	$RL = \frac{\text{Total Debt}}{\text{Equity}}$	$RS = \frac{\text{Long Term Debt}}{\text{Capital propriu}}$	$RAI = \frac{\text{Interest Income}}{\text{Interest Expense}}$

Analiza principalilor indicatori de solvabilitate

Indatorarea reprezinta masura in care fondurile folosite de o societate comerciala sunt asigurate de creditori si nu de proprietari. Totodata, **solvabilitatea** reprezinta capacitatea unei companii de a-si onora obligatiile fata de partenerii de afaceri din activele sale.

Rata datoriilor (RD) trebuie sa fie mai mica sau egala cu 1. Aceasta rata este un indicator general al indatorarii. Ea calculeaza proportia in care activul total este finantat prin datorii. S-ar parea ca este de dorit sa existe o rata a datoriilor redusa. Cu cat sunt mai multe datorii cu atat serviciul datoriei e mai mare si presiunea asupra cash-flow-ului mai accentuata. Rata datoriilor in cazul de fata se afla in jurul valorii 1, ceea ce indica o situatie normala a gradului de indatorare.

Consideram sanatos prezendul nivel al RD pentru ca nu trebuie trecuta cu vederea alternativa negativa a unei finantari prea mari prin capital propriu (Activ total - Datorii). Atunci cand nu s-a ajuns in zona periculoasa a indatorarii este mai bine sa se finantateze afacerea prin cresterea datoriilor decat prin infuzie de capital. In plus, cheltuielile cu dobanda sunt deductibile fiscal iar controlul asupra companiei nu se dilueaza.

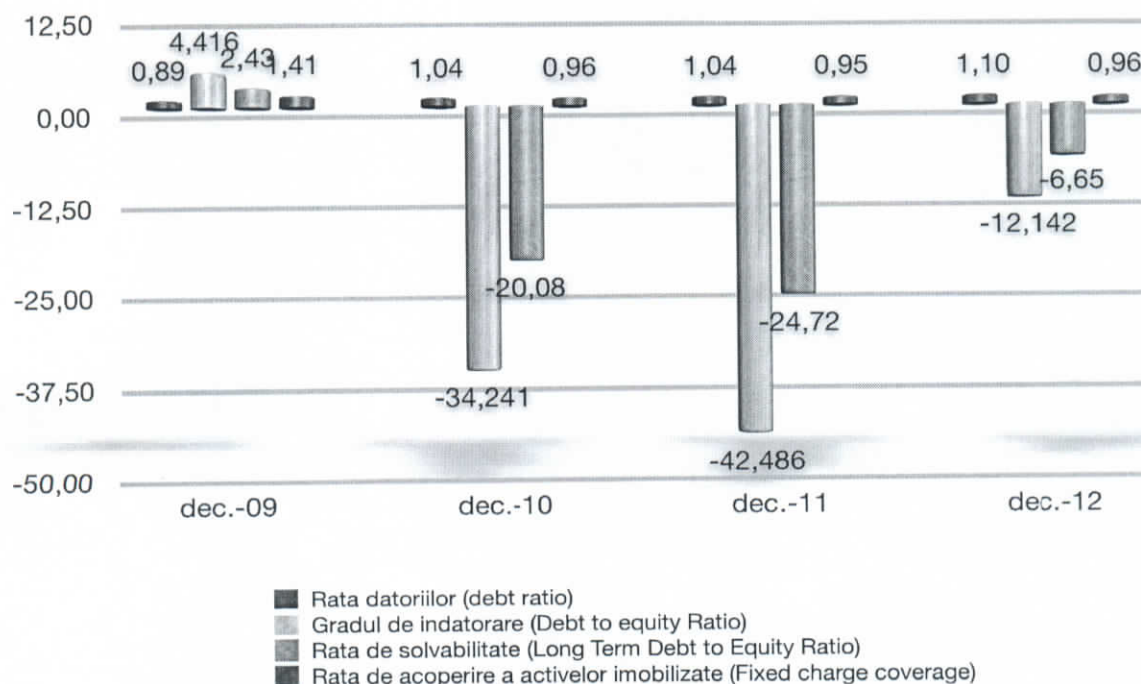
Gradul de indatorare (RL) masoara volumul finantarii externe in raport cu cel al finantarii asigurate de proprietari. Cu cat valoarea sa este mai mare, cu atat afacerea depinde mai mult de creditorii sai, si cu atat mai mare riscul asociat (deoarece toate datoriile din bilant dau drepturi asupra companiei unor terti). Un raport mare (> 2) implica un risc crescut pentru creditori. In cazul de fata RL a inregistrat pozitiv doar in anul de baza 2009 -risc crescut pt creditori. Ulterior au existat oscilatii semnificante, trecand pe minus datorita capitalului propriu negativ, riscul fiind maxim pt creditori in acest caz.

Rata de solvabilitate (RS) indica ponderea datoriei pe termen lung in capitalul propriu, mai exact arata modul de finantare a capitalului permanent pus la dispozitia companiei (surse proprii sau surse atrase).

Valorile inregistrate de debitoare se prezinta similar ca in cazul gradului de indatorare datorita capitalului propriu negativ. Cu alte cuvinte societatea isi finanteaza capitalul permanent exclusiv din surse atrase (datorii).

Rata de acoperire a activelor imobilizate (Fixed Charge Coverage) arata de cate ori valoarea activelor fixe nete acopera suma datoriilor pe termen lung. Datorita unui nivel relativ mare al activelor fixe raportate la datoriile de peste 1 an acest indicator se prezinta acceptabil.

Evolutia indicatorilor de solvabilitate



INDICATORI DE GESTIUNE				
Perioada	Viteza de rotatie a activelor circulante prin cifra de afaceri (Current Assets Turnover) (exprimata in zile)	Viteza de rotatie a stocurilor (RS – Inventory Turnover)	Viteza de rotatie a creantelor (Accounts Receivable Turnover)	Viteza de rotatie a furnizorilor prin cifra de afaceri (Credit Days Ratio)
dec.-09	153,80	206,253	46,86	103,39
dec.-10	211,39	200,947	88,97	100,15
dec.-11	202,62	161,889	118,56	106,83
dec.-12	225,28	165,425	130,02	146,41
Formula	$RAC = \frac{\text{Active circulante}}{CA} \times 365$	$RS = \frac{\text{Valoarea stocurilor}}{\text{Costul bunurilor vandute}} \times 365$	$RCr = \frac{\text{Creante}}{\text{Cifra de afaceri}} \times 365$	$RFz = \frac{\text{Furnizori}}{\text{Cifra de afaceri}} \times 365$

Analiza principalilor indicatori de gestiune

Acesti indicatori masoara eficacitatea unei companii in administrarea resurselor stabile si derularea activitatilor.


Viteza de rotatie a activelor circulante prin cifra de afaceri (Curent Assets Turnover) (exprimata in zile) arata eficienta demersurilor conducerii pentru procurarea resurselor necesare platii, de a realiza o cifra de afaceri corespunzator dimensionata in raport cu volumul activelor circulante antrenate in afacere. Badsii Impex SRL are o politica adecvata obiectului de activitate pe care il desfasoara iar valorile de aproximativ 150 chiar 200 de zile sunt normale. A se observa totusi usoarea crestere in 2012 - aspect negativ.

Viteza de rotatie a stocurilor (RS – Inventory Turnover) reprezinta adesea cea mai mare parte din capitalul de lucru al unei companii. Cazul analizat se prezinta similar fata de primul indicator, de aceea, ca si creantele, stocurile trebuie rotite cat mai repede posibil.

Viteza de rotatie a creantelor (Accounts Receivable Turnover) exprima viteza cu care o companie isi roteste creantele detinute pentru a realiza un anumit volum al vanzarilor. Ea demonstreaza capacitatea conducerii de a determina clientii sa plateasca rapid pentru bunurile si serviciile deja livrate. In cazul de fata nivelul este acceptabil, dar trendul este crescator, fiind un motiv de ingrijorare. Banii ce sunt blocati in creante sunt bani care nu pot fi utilizati in dezvoltare sau pentru constituirea de rezerve bancare purtatoare de dobanda. Atata timp cat sunt neincasate, aceste fonduri sunt neproductive pentru societate.

Viteza de rotatie a furnizorilor prin cifra de afaceri (Credit Days Ratio) exprima gradul de dependenta al companiei de finantarea pe baza creditului-furnizor. Cresterea numarului de zile poate fi rezultatul deciziei conducerii de a apela la creditul furnizor pentru a rezolva unele probleme ale fluxului de lichiditati pe termen scurt. Rezultatul obtinut trebuie analizat in raport de viteza de incasare a creantelor pentru a vedea daca sursele atrase din partea furnizorilor sunt mai mari decat sumele atrase de clientii companiei (aspect pozitiv).

Evolutia anuala a indicatorilor de gestiune



INDICATORI DE PROFITABILITATE

Perioada	Marja profitului (Profit Margin)	Marja costului bunurilor vandute (MCV)	Rentabilitatea capitalului propriu (ROE – Return on Equity)	Rentabilitatea activelor totale (ROA – Return on Total Assets)
dec.-09	pierdere	48,34 %	pierdere	pierdere
dec.-10	pierdere	46,48 %	pierdere	pierdere
dec.-11	1,41 %	50,15 %	pierdere	1,09 %
dec.-12	pierdere	56,58 %	pierdere	pierdere
Formula	$\frac{\text{Profit}}{\text{Cifra de afaceri}}$	$\frac{\text{Costul vânzării}}{\text{Cifra de vânzări}}$	$\frac{\text{Profit net}}{\text{Capital propriu}}$	$\frac{\text{Profit net}}{\text{Activ total}}$

Analiza principalilor indicatori de profitabilitate

Profitul constituie punctul de interes maxim in majoritatea analizelor financiare. Toate celelalte rate servesc la luarea unor decizii care sa duca in final la maximizarea profitului.

Rentabilitatea reprezinta capacitatea unei companii de a realiza vanzari care depasesc costurile implicate pentru rezolvarea lor, costurile activitatilor. O rata inalta permite luxul unor greseli ocazionale, erori care in conditiile unor afaceri mai putin profitabile ar fi dus firma in pierdere.

Acestea fiind spuse, calculul acestor indicatori in cazul de fata nu prezinta o prea mare utilitate deoarece societatea a terminat pe pierdere in 3 din cei 4 ani analizati. Din acest motiv nu poate fi analizat nici trendul. Cu toate acestea vom proceda la a prezenta fiecare indicator in parte pe scurt.

Marja profitului (Profit Margin) calculata ca raport intre profitul din exploatare si cifra de afaceri indica procentajul profitului de exploatare in volumul total al vanzarilor. Din pacate societatea a terminat pe profit doar in 2011.

Marja costului bunurilor vandute (MCV). O tendinta ascendenta a acestui indicator duce la scaderea rentabilitatii companiei, iar o tendinta descendenta poate indica o rationalizare eficienta a

costurilor. Trendul este clar ascendent pentru Bads Impex SRL, acest indicator fiind singurul care nu s-a raportat la profit, motiv pentru care este singurul relevant dintre cei patru indicatori.

Rentabilitatea capitalului propriu (ROE – Return on Equity)

ROE reprezinta unul din cei mai importanti indicatori ai profitabilitatii, fiind folosit de proprietarii companiilor sau potentialii finantatori in luarea unei decizii de investitie. Un ROE bun faciliteaza atragerea de capital social nou deoarece demonstreaza capacitatea conducerii de a realiza o afacere rentabila.

In cazul de fata nici nu se poate pune problema analizei ROE in situatia pierderilor inregistrate.

Rentabilitatea activelor totale (ROA – Return on Total Assets)

Acest indicator masoara rentabilitatea unei intreprinderi ca procentaj din ansamblul activelor angajate de aceasta. Deoarece impozitele si dobanzile platite pot diferi de la o companie la alta acest indicator utilizeaza profitul inainte de deducerea elementelor anterior mentionate in scopul obtinerii unei comparabilitati a eficientelor industriale.

La fel ca si la ROE, nici nu se poate pune problema analizei ROA in situatia pierderilor inregistrate.

1.5. Analiza SWOT

Puncte forte:

1. Aproape 22 ani de experienta in piata auto si servicii
2. Echipa stabile care au ramas alaturi de patronat
3. Clienti loiali in zona de NISSAN
4. 40% din piata de NISSAN din Romania
5. Un numar foarte mare de contracte in derulare;
6. Certificare ISO 9001:2000 and ISO 14001:2004;

Puncte slabe:

7. Numar insuficient de lucrari de reparatii in service-ul propriu raportat la capacitatea nominala;
8. Costuri mari de reparatii pentru comenzi mici;
9. Lipsa lichidatatiilor;

Oportunitati:

10. O piata in usoara revenire, cu bune oportunitati de penetrare;

11. Oportunitati de crestere pe sectorul multimarca
12. actionariat si management abil in identificarea oportunitatilor tehnologice de promovare si servicii

Amenințări:

13. Dependenta mare fata de grupul Renault;

CAPITOLUL 2 - PREZENTAREA PASIVULUI SC BADSI IMPEX SRL, ASA CUM**REZULTA DIN TABELUL DEFINITIV****121.1.2 CREANTE GARANTATE**

NR. CRT	DENUMIRE	ADRESA	SUMA SOLICITATA	SUMA ADMISA	Observatii	Procent categori e	Procent total m.c.
1	MARFIN BANK SA	Strada Gen. Constantin Budişteanu 28C, Bucureşti	1326640,82 Euro si 3326666,43 RON	9.095.564,04 RON		38,37 %	20,43 %
2	Ernest Virgil Popovici	Str. Emanoil Porumbaru, nr. 2, et. 1, ap. 3, sector 1	3.360.000 Euro	14.610.960,00 RON		61,63 %	32,81 %
Total categori e				23.706.524,04 RON			53,24 %

123.2 CREANTE SALARIALE

NR. CRT	DENUMIRE	ADRESA	SUMA SOLICITATA	SUMA ADMISA	Observatii	Procent categori e	Procent total m.c.
3	Salariati conform balanta prin reprezentant Anghel Danut	Bucuresti, Sos. Pipera nr. 50 A, sector 2	109.278,00 RON	109.278,00 RON		100,00 %	0,2454 %
Total categori e				109.278,00 RON			0,2454 %

123.4 CREANTE BUGETARE

NR. CRT	DENUMIRE	ADRESA	SUMA SOLICITATA	SUMA ADMISA	Observatii	Procent categori e	Procent total m.c.
4	PRIMARIA COMUNEI TUNARI	Mihai Eminescu, nr. 1, Tunari, Ilfov	555.773,80 RON	533.033,00 RON		12,63 %	1,1971 %
5	DVBL Sector 2	Str.Glinka Mihail Ivanovici nr.7	60.089,00 RON	60.089,00 RON		1,42 %	0,1349 %
6	DGFP BUCURESTI	Str. Prof.Dr. Dimitrie Gerota, nr.13, sector 2	3.628.423,00 RON	3.628.423,00 RON	conform decizie 12.11.2013 dosar 19524/3/2013/a2	85,95 %	8,1488 %
Total categori e				4.221.545,00 RON			9,4809 %

123.7 CREANTE CHIROGRAFARE

NR. CRT	DENUMIRE	ADRESA	SUMA SOLICITATA	SUMA ADMISA	Observatii	Procent categori e	Procent total m.c.
7	SC IMPULS LEASING ROMANIA IFN SA-PRIN SC AVESTIS INTERNATIONAL SRL	Str. Luigi Galvani, nr. 61-63, sector 2	8.635.701,20 RON	8.635.701,20 RON	conform decizie 04.03.2014 dosar 19524/3/2013/a5	52,37 %	19,39 %
8	SC AUGSBURG INTERNATIONAL IMPEX SRL	Bucuresti, Str. N. Apostol, nr. 2-4, sector 2	301.471,10 RON	301.471,10 RON		1,83 %	0,68 %
9	SC I.N.P. CORPORATION SRL- sediu ales		3.378,62 RON	3.378,62 RON		0,02 %	0,01 %
10	SC POLEPOSITION COMPANY IMPEX SRL		3.023,86 RON	3.023,86 RON		0,02 %	0,01 %
11	SC C&M JELER SRL		2.673,23 RON	2.673,23 RON		0,02 %	0,0060 %

12	SC EURO-MOTORS SRL		15.743,34 RON	15.743,34 RON		0,10 %	0,04 %
13	SC STEFANCLAYT SRL		2.896,67 RON	1.022,11 RON	diferenta este achitata	0,01 %	0,0023 %
14	SC A&B TRADE CO SRL-sediul ales la ca. Dan Surlanu		4.974,00 RON	4.974,00 RON		0,03 %	0,01 %
15	SC APAN AUTO SRL		3.713,33 RON	3.713,33 RON		0,02 %	0,01 %
16	UNICREDIT LEASING CORPORATION IFN SA		824.627,14 RON	472.638,20 RON	*creanta admisa conform somatie creditor diferenta respinsa ca fiind achitata	2,87 %	1,06 %
17	RCR AUTO TRADING SRL		8.700,03 RON	8.550,03 RON	diferenta achitata	0,05 %	0,02 %
18	SC AD AUTO TOTAL SRL-sediul ales		112.358,46 RON	112.358,46 RON		0,68 %	0,25 %
19	CENTRUL MEDICAL UNIREA SRL -sediul ales		7.226,04 RON	7.226,04 RON		0,04 %	0,02 %
20	ELIT ROMANIA PIESE AUTO ORIGINALE SRL - sediul ales LA SCPA DRAKOPOULOS SI ASOCIATII		9.017,71 RON	9.017,71 RON		0,05 %	0,02 %
21	SC ALBERT BERNER SRL		3.203,06 RON	3.203,06 RON		0,02 %	0,01 %
22	CIA ADORIAN BINA		10.000,00 RON	0,00 RON	creanta prescrisa	0,00 %	0,00 %
23	SC MED LIFE SA		2.252,64 RON	2.252,64 RON		0,01 %	0,0051 %
24	SC EUROWEB ROMANIA SA		6.067,97 RON	6.067,97 RON		0,04 %	0,01 %
25	SC AUTO ITALIA IMPEX -sediul ales		4.172,86 RON	4.172,86 RON		0,03 %	0,01 %
26	SC RENAULT COMMERCIAL ROUMANIE SRL		11.042,32 RON	7.934,88 RON	diferenta este nedovedita	0,05 %	0,02 %
27	SC FALCON ELECTRONICS PROD SRL		7.552,60 RON	7.552,60 RON		0,05 %	0,02 %
28	SC S800 CUSTOMER PROVIDER SRL - sediul ales SPRL IK ROKAS & PARTNERS		3.951,33 RON	3.951,33 RON		0,02 %	0,01 %
29	SC AUTOMOBILE DACIA SA		414.250,28 RON	349.241,94 RON		2,12 %	0,78 %
30	SC ENEL ENERGIE MUNTENIA SA		23.834,90 RON	23.834,90 RON		0,14 %	0,05 %
31	SC AUTO BARA & CO SRL		2.235,93 RON	2.235,93 RON		0,01 %	0,01 %
32	SC NICO PROTECTION SECURITY GROUP SRL		195.525,17 RON	195.525,17 RON		1,19 %	0,44 %

33	SC DUNA CARP SRL		2.926,14 RON	2.926,14 RON		0,02 %	0,01 %
34	SC 3R GREEN SRL		3.545,47 RON	2.725,83 RON	diferenta achitata	0,02 %	0,01 %
35	SC AGER GROUP SRL		2.995,00 RON	2.995,00 RON		0,02 %	0,01 %
36	SC VENDRO IMPEX SRL		4.463,40 RON	4.463,40 RON		0,03 %	0,01 %
37	SC SUNNY ROM TRADING -sediul ales SCA VLAD SI TUDOR	Bd. Unirii, nr. 27, bl. 15, sc. 3, et. 4, ap. 58, sector 4	2.488.687,55 RON	1.635.937,58 RON	conform decizie 19.11.2013 dosar 19524/3/2013/a3	9,92 %	3,67 %
38	SC B&S MOTORS SRL	Bucuresti, Sos. Pipera nr. 50 A, sector 2	318.567,90 RON	318.567,90 RON		1,93 %	0,72 %
39	SC AQUA ACTIV SERVICES SRL		2.480,00 RON	2.480,00 RON		0,02 %	0,01 %
40	SC YANKEE LAND SRL		4.027,56 RON	4.027,56 RON		0,02 %	0,01 %
41	SC AUTO EUROPA SRL		5.574,86 RON	5.574,86 RON		0,03 %	0,01 %
42	ASOCIATIACLUB SPORTIV BADSI RACING	Bucuresti, Sos. Pipera nr. 50 A, sector 2	292.640,00 RON	292.640,00 RON		1,77 %	0,66 %
43	SC LUBEXPERT ROMANIA SRL	sediul ales: CAB Oprea Mariana Sanda, Str. Mileniului, nr. 17, ap. 6, Satu Mare	1.427.356,03 RON	1.163.363,58 RON	diferenta respinsa ca nedovedita	7,06 %	2,61 %
44	SC TEGEE INTERNATIONAL SRL -sediul ales SC TRANSILVANIA RECUPERARI CREANTE SRL		12.779,56 RON	12.779,56 RON		0,08 %	0,03 %
45	SC FORSIUS SRL - sediul ales SC URBAN & ASOCIATII SRL	Preciziei Business Center, Bdul Preciziei, nr.1, et.4, sector 6, Bucuresti, Romania	223.058,00 RON	173.058,00 RON	diferenta achitata	1,05 %	0,39 %
46	SC GRUP SALUBRIZARE URBANA SA		1.562,77 RON	1.562,77 RON		0,01 %	0,00 %
47	SC RECA BUCURESTI SRL - sediul ales		4.015,87 RON	4.015,87 RON		0,02 %	0,01 %
48	SC SOTER SRL	sediul ales: Soter & Partners, Str. Mendeleev, nr. 28-30, sector 1, Bucuresti	29.557,96 RON	29.557,96 RON		0,18 %	0,07 %
49	SC MCR INVEST SRL	Splaiul Unirii, nr. 45, bl. M15, sc. A, et. 1, ap. 7, sector 3, Bucuresti	212.727,13 RON	212.727,13 RON		1,29 %	0,48 %
50	SC ROMTURINGIA SRL		26.851,81 RON	26.851,81 RON		0,16 %	0,06 %
51	SC CAREMIL IMPEX SRL		13.758,13 RON	12.706,63 RON	diferenta respinsa ca nedovedita	0,08 %	0,03 %
52	SC TRANSILVANIA AUTOMOBILE SRL		8.053,74 RON	8.053,74 RON		0,05 %	0,02 %
53	SC ECO LAB CONSULT SRL		3.530,40 RON	2.216,00 RON	diferenta achitata	0,01 %	0,00 %

54	SC MSM IVORY SRL		322.293,92 RON	322.293,92 RON		1,95 %	0,72 %
55	SC MSN PROSPECTING SRL		175.750,16 RON	175.750,16 RON		1,07 %	0,39 %
56	BANEASA BUSINESS & TECHNOLOGY PARK SA -sediul ales		1.007.205,59 RON	1.007.205,59 RON	conform decizie 19.11.2013 dosar 19524/3/2013/a1	6,11 %	2,26 %
57	SC TIRE EXPERT SRL		2.964,00 RON	2.964,00 RON		0,02 %	0,01 %
58	SC AUTO GLASS EXPRESS RECLACEMENT SERVICE SRL		6.410,91 RON	6.410,91 RON		0,04 %	0,01 %
59	SC CONSTRUCT 93 SRL		44.999,82 RON	44.999,82 RON		0,27 %	0,10 %
60	SC WURTH ROMANIA SRL		3.834,53 RON	3.834,53 RON		0,02 %	0,01 %
61	SC CODE 99 BUSINESS SRL		815.217,63 RON	815.217,63 RON		4,94 %	1,83 %
62	SC BENGAL AUTOLOGISTICS SRL -sediul ales la sa CONSTANTINOVICI MCCANN SI ASOCIATII		4.217,32 RON	4.217,32 RON		0,03 %	0,01 %

18.091.646,95 RON

Total categorie

16.489.589,71 RON

37,03 %

TOTAL GENERAL

44.526.936,75 RON

CAPITOLUL 3 - PREZENTAREA SURSELOR DE FINANTARE

3.1. Activitatea curenta

Avand in vedere ca BADSI este acum intr-un moment de consolidare a afacerii, intr-o piata care nu incurajeaza cresteri spectaculoase, nu anvizajam investitii majore iar cash-flow-ul current permite in mod amplu finantarea cheltuielilor curente.

In conditiile actuale de piata, cu o reorganizare foarte stricta a circuitelor de numerar, a stocurilor si a contractelor in derulare atat pe parte de client cat si pe parte de furnizori, costurile BADSI au scazut in 2013 cu 24% fata de 2012 si cu 19% fata de media ultimilor ani. Aceste actiuni au eliberat fonduri proprii care vor fi folosite pentru finantarea activitatii curente.

In ceea ce priveste veniturile, BADSI are doua linii mari de business: mecanica si daune/tinichgerie/vopsitorie. In partea de mecanica, BADSI se concentreaza pe activitate de service auto corporate lucrand pe baza de contracte cu cei mai mari leasori operationali pe baza de contracte ferme si cu companii care isi service-aza propriile flote astfel:

Partener - Dimensiune Flota

Leaseplan - 6000 masini

FMS -100 masini

Hochtief - 30 masini

Holcim - 120 masini

TNT - 86 masini

Cosmote - 100 masini

ALD - 5000 masini

Arval - 6000 masini

Telemobil - 30 masini

Germanos - 30 masini

Austral - 50 masini

Prospectiuni - 200 masini

Vodafone - 300 masini

In afara de contractele listate mai sus, din flota de peste 8000 masini NISSAN vandute de companie in ultimii 20 ani, 70% inca sunt in circulatie si sunt service-ate la BADSI. In diferite stadii de negociere sunt contracte cu Autonom (1800 masini), Zarea (20 masini), Alexandrion (40 masini), Mike International (20 masini), Romfarm (20 masini), Rohe Romania (70 masini), Bunge Romania (30 masini), Bogart (200 masini), Romconsulting (10 masini). Se asteptam ca aceste contracte sa inceapa sa se reflecte in venituri crescute in primul trimestru al anului 2014.

Pe cea de-a doua zona, cea de daune, BADSI lucreaza pe baza de conventei cu decontare directa cu cei mai mari asiguratori: Allianz, Asiom, Astra, Generali, Gothaer, Groupama, Omniasig, Uniqua.

Mai mult, BADSI are personal specializat in consultant daune si oferta servicii de inalta calitate la punctele de constatare Groupama. In luna noiembrie, datorita profesionalismului personalului si potentialului de venit, Uniqua va deschide in sediul nostru un punct de autoconstatare care va contribui la sporirea venitului din reparatii daune a companiei.

Avand in vedere ca planul de reorganizare are ca principala sursa de finantare activitatea curenta, toate bunurile mobile (echipamente si mijloace de transport) si imobile ale debitoarei prezinta o importanta determinanta pentru reusita planului de reorganizare.

CAPITOLUL 4 - EXECUTAREA PLANULUI DE REORGANIZARE

4.1. Categoriile de creante care nu sunt defavorizate in sensul legii

In conformitate cu art. 3 pct. 21 din Legea 85/2006, se prezuma ca o categorie de creante este defavorizata de plan daca, pentru oricare dintre creantele categoriei respective, planul prevede o modificare fie a cuantumului creantei, fie a conditiilor de realizare a acesteia.

Pe de alta parte art. 101 alin 1 lit D din legea nr. 85/2006 prevede ca sunt considerate creanțe nedefavorizate numai acele creanțe pentru care planul de reorganizare prevede ca vor fi achitate in termen de 30 zile de la confirmarea sa.

4.2. Categoriile de creante care sunt defavorizate in sensul legii

Potrivit art. 3 alin. 1 pct. 21 din Legea nr. 85/2006, categoria de creante defavorizate este prezumata a fi categoria de creante pentru care Planul de reorganizare prevede cel putin una dintre modificarile urmatoare pentru oricare dintre creantele categoriei respective:

- a) o reducere a cuantumului creantei;
- b) o reducere a garantiilor sau a altor accesorii, cum ar fi reesalonarea platilor in defavoarea creditorului;
- c) valoarea actualizata cu dobanda de referinta a Bancii Nationale a Romaniei, daca nu este stabilit altfel prin contractul privind creanta respectiva sau prin legi speciale, este mai mica decat valoarea la care a fost inregistrata in tabelul definitiv de creante.

Fiecare creanta defavorizata va fi supusa unui tratament corect si echitabil. In conformitate cu art. 101 alin. 2 din Legea nr. 85/2006, tratament corect si echitabil exista atunci cand sunt indeplinite cumulativ urmatoarele conditii:

- a) nici una dintre categoriile care resping planul si nici o creanta care respinge planul nu primesc mai putin decat ar fi primit in cazul falimentului;
- b) nici o categorie sau nici o creanta apartinand unei categorii nu primeste mai mult decat valoarea totala a creantei sale;

c) in cazul in care o categorie defavorizata respinge planul, nici o categorie de creante cu rang inferior categoriei defavorizate neacceptate, astfel cum rezulta din ierarhia prevazuta la art. 100 alin. 3 din Legea nr. 85/2006, nu primeste mai mult decat ar primi in cazul falimentului.

De asemenea, in conformitate cu art. 96 alin. 2 din Legea nr. 85/2006, Planul stabileste acelasi tratament pentru fiecare creanta din cadrul unei categorii distincte, cu exceptia cazului in care detinatorul unei creante din categoria respectiva consimte un tratament mai putin favorabil pentru creanta sa.

In temeiul art. 95 alin. 5 lit. b) din Legea 85/2006, categoriile defavorizate de creditorii sunt urmatoarele:

- Creantele creditorilor garantati - art. 121 alin. 1 pct. 2 din Legea 85/2006;
- Creantele creditorilor salariati - art. 123 pct. 2 din Legea 85/2006;
- Creantele creditorilor bugetari - art. 123 pct. 4 din Legea 85/2006;
- Categoria creditorilor chirografari - art. 123 pct. 7, 8 si 9 din Legea 85/2006;

4.3. Constituirea categoriei prevazute de art. 96 alin. 1 din Legea 85/2006 (Categoria furnizorilor indispensabili)

In vederea administrarii eficiente a procedurii, planul poate desemna o categorie separata de creante, compusa numai din acele creante chirografare care apartin furnizorilor fara de care activitatea debitorului nu poate fi desfasurata.

In temeiul art. 96 alin. 1 din Legea 85/2006 urmeaza sa fie constituita categoria furnizorilor indispensabili, categorie care va contine urmatoarii creditorii:

1. AUGSBURG INTERNATIONAL IMPEX SRL;
2. RCR AUTO TRADING SRL;
3. AD AUTO TOTAL SRL;
4. ELIT ROMANIA PIESE ORIGINALE SRL;
5. RENAULT COMMERCIAL ROMANIA SRL;
6. AUTOMOBILE DACIA SA;
7. LUBEXPERT ROMANIA SRL;
8. ROMTURINGIA SRL;
9. MSN IVORY SRL;

- 10.MSN PROSPECTING SRL;
- 11.CODE 99 BUSINESS SRL;
- 12.BENGA AUTOLOGISTICS SRL;

Avand in vedere constituirea categoriei de creditori indispensabili, tabelul de creante al debitoarei este urmatorul:

100 alin. 3 lit. a)

NR. CRT	DENUMIRE	ADRESA	SUMA SOLICITATA	SUMA ADMISA	Observatii	Procent categori e	Procent total m.c.
1	MARFIN BANK SA	Strada Gen. Constantin Budişteanu 28C, Bucureşti	1326640,82 Euro si 3326666,43 RON	9.095.564,04 RON		38,37 %	20,43 %
2	Ernest Virgil Popovici	Str. Emanoil Porumbaru, nr. 2, et. 1, ap. 3, sector 1	3.360.000 Euro	14.610.960,00 RON		61,63 %	32,81 %
Total categori e			23.706.524,04 RON			53,24 %	

100 alin. 3 lit. b)

NR. CRT	DENUMIRE	ADRESA	SUMA SOLICITATA	SUMA ADMISA	Observatii	Procent categori e	Procent total m.c.
3	Salariati conform balanta prin reprezentant Anghel Danut	Bucuresti, Sos. Pipera nr. 50 A, sector 2	109.278,00 RON	109.278,00 RON		100,00 %	0,2454 %
Total categori e			109.278,00 RON			0,2454 %	

100 alin. 3 lit. c)

NR. CRT	DENUMIRE	ADRESA	SUMA SOLICITATA	SUMA ADMISA	Observatii	Procent categori e	Procent total m.c.
4	PRIMARIA COMUNEI TUNARI	Mihai Eminescu, nr. 1, Tunari, Ilfov	555.773,80 RON	533.033,00 RON		12,63 %	1,1971 %
5	DVBL Sector 2	Str.Glinka Mihail Ivanovici nr.7	60.089,00 RON	60.089,00 RON		1,42 %	0,1349 %
6	DGFP BUCURESTI	Str. Prof.Dr. Dimitrie Gerota, nr.13, sector 2	3.628.423,00 RON	3.628.423,00 RON	conform decizie 12.11.2013 dosar 19524/3/2013/a2	85,95 %	8,1488 %
Total categori e			4.221.545,00 RON			9,4809 %	

100 alin. 3 lit. d)

NR. CRT	DENUMIRE	ADRESA	SUMA SOLICITATA	SUMA ADMISA	Observatii	Procent categori e	Procent total m.c.
7	SC AUGSBURG INTERNATIONAL IMPEX SRL	Bucuresti, Str. N. Apostol, nr. 2-4, sector 2	301.471,10 RON	301.471,10 RON		9,15 %	0,68 %
8	RCR AUTO TRADING SRL		8.700,03 RON	8.550,03 RON	diferenta achitata	0,26 %	0,02 %
9	SC AD AUTO TOTAL SRL-sediul ales		112.358,46 RON	112.358,46 RON		3,41 %	0,25 %

10	ELIT ROMANIA PIESE AUTO ORIGINALE SRL - sediu ales LA SCPA DRAKOPOULOS SI ASOCIATII		9.017,71 RON	9.017,71 RON		0,27 %	0,02 %
11	SC RENAULT COMMERCIAL ROUMANIE SRL		11.042,32 RON	7.934,88 RON	diferenta este nedovedita	0,24 %	0,02 %
12	SC AUTOMOBILE DACIA SA		414.250,28 RON	349.241,94 RON		10,60 %	0,78 %
13	SC LUBEXPERT ROMANIA SRL	sediu ales: CAB Oprea Mariana Sanda, Str. Mileniului, nr. 17, ap. 6, Satu Mare	1.427.356,03 RON	1.163.363,58 RON	diferenta respinsa ca nedovedita	35,29 %	2,61 %
14	SC MSM IVORY SRL		322.293,92 RON	322.293,92 RON		9,78 %	0,72 %
15	SC ROMTURINGIA SRL		26.851,81 RON	26.851,81 RON		0,81 %	0,06 %
16	SC CODE 99 BUSINESS SRL		815.217,63 RON	815.217,63 RON		24,73 %	1,83 %
17	SC MSN PROSPECTING SRL		175.750,16 RON	175.750,16 RON		5,33 %	0,39 %
18	SC BENG AUTOLOGISTICS SRL -sediu ales la sa CONSTANTINOVICI MCCANN SI ASOCIATII		4.217,32 RON	4.217,32 RON		0,13 %	0,01 %

Total categorii 3.296.268,54 RON

123.7 CREANTE CHIROGRAFARE

NR. CRT	DENUMIRE	ADRESA	SUMA SOLICITATA	SUMA ADMISA	Observatii	Procent categori e	Procent total m.c.
19	SC IMPULS LEASING ROMANIA IFN SA- PRIN SC AVESTIS INTERNATIONAL SRL	Str. Luigi Galvani, nr. 61-63, sector 2	8.635.701,20 RON	8.635.701,20 RON	conform decizie 04.03.2014 dosar 19524/3/201 3/a5	65,46 %	19,39 %
20	SC I.N.P. CORPORATION SRL- sediu ales		3.378,62 RON	3.378,62 RON		0,03 %	0,01 %
21	SC POLEPOSITION COMPANY IMPEX SRL		3.023,86 RON	3.023,86 RON		0,02 %	0,01 %
22	SC C&M JELER SRL		2.673,23 RON	2.673,23 RON		0,02 %	0,0060 %
23	SC EURO- MOTORS SRL		15.743,34 RON	15.743,34 RON		0,12 %	0,04 %
24	SC STEFANCLAYT SRL		2.896,67 RON	1.022,11 RON	diferenta este achitata	0,01 %	0,0023 %
25	SC A&B TRADE CO SRL-sediu ales la ca. Dan Surlanu		4.974,00 RON	4.974,00 RON		0,04 %	0,01 %
26	SC APAN AUTO SRL		3.713,33 RON	3.713,33 RON		0,03 %	0,01 %

27	UNICREDIT LEASING CORPORATION IFN SA		824.627,14 RON	472.638,20 RON	*creanta admisa conform somatie creditor diferenta respinsa ca fiind achitata	3,58 %	1,06 %
28	CENTRUL MEDICAL UNIREA SRL -sediul ales		7.226,04 RON	7.226,04 RON		0,05 %	0,02 %
29	SC ALBERT BERNER SRL		3.203,06 RON	3.203,06 RON		0,02 %	0,01 %
30	CIA ADORIAN BINA		10.000,00 RON	0,00 RON	creanta prescrisa	0,00 %	0,00 %
31	SC MED LIFE SA		2.252,64 RON	2.252,64 RON		0,02 %	0,0051 %
32	SC EUROWEB ROMANIA SA		6.067,97 RON	6.067,97 RON		0,05 %	0,01 %
33	SC AUTO ITALIA IMPEX -sediul ales		4.172,86 RON	4.172,86 RON		0,03 %	0,01 %
34	SC FALCON ELECTRONICS PROD SRL		7.552,60 RON	7.552,60 RON		0,06 %	0,02 %
35	SC S800 CUSTOMER PROVIDER SRL - sediul ales SPRL IK ROKAS & PARTNERS		3.951,33 RON	3.951,33 RON		0,03 %	0,01 %
36	SC ENEL ENERGIE MUNTENIA SA		23.834,90 RON	23.834,90 RON		0,18 %	0,05 %
37	SC AUTO BARA & CO SRL		2.235,93 RON	2.235,93 RON		0,02 %	0,01 %
38	SC NICO PROTECTION SECURITY GROUP SRL		195.525,17 RON	195.525,17 RON		1,48 %	0,44 %
39	SC DUNA CARP SRL		2.926,14 RON	2.926,14 RON		0,02 %	0,01 %
40	SC 3R GREEN SRL		3.545,47 RON	2.725,83 RON	diferenta achitata	0,02 %	0,01 %
41	SC AGER GROUP SRL		2.995,00 RON	2.995,00 RON		0,02 %	0,01 %
42	SC VENDRO IMPEX SRL		4.463,40 RON	4.463,40 RON		0,03 %	0,01 %
43	SC SUNNY ROM TRADING -sediul ales SCA VLAD SI TUDOR	Bd. Unirii, nr. 27, bl. 15, sc. 3, et. 4, ap. 58, sector 4	2.488.687,55 RON	1.635.937,58 RON	conform decizie 19.11.2013 dosar 19524/3/201 3/a3	12,40 %	3,67 %
44	SC B&S MOTORS SRL	Bucuresti, Sos. Pipera nr. 50 A, sector 2	318.567,90 RON	318.567,90 RON		2,41 %	0,72 %
45	SC AQUA ACTIV SERVICES SRL		2.480,00 RON	2.480,00 RON		0,02 %	0,01 %
46	SC YANKEE LAND SRL		4.027,56 RON	4.027,56 RON		0,03 %	0,01 %
47	SC AUTO EUROPA SRL		5.574,86 RON	5.574,86 RON		0,04 %	0,01 %

48	ASOCIATIA CLUB SPORTIV BADSI RACING	Bucuresti, Sos. Pipera nr. 50 A, sector 2	292.640,00 RON	292.640,00 RON		2,22 %	0,66 %
49	SC TEGEE INTERNATIONAL SRL -sediul ales SC TRANSILVANIA RECUPERARI CREANTE SRL		12.779,56 RON	12.779,56 RON		0,10 %	0,03 %
50	SC FORSIUS SRL - sediul ales SC URBAN & ASOCIATII SRL	Preciziei Business Center, Bdul Preciziei, nr.1, et.4, sector 6, Bucuresti, Romania	223.058,00 RON	173.058,00 RON	diferenta achitata	1,31 %	0,39 %
51	SC GRUP SALUBRIZARE URBANA SA		1.562,77 RON	1.562,77 RON		0,01 %	0,00 %
52	SC RECA BUCURESTI SRL - sediul ales		4.015,87 RON	4.015,87 RON		0,03 %	0,01 %
53	SC SOTER SRL	sediul ales: Soter & Partners, Str. Mendeleev, nr. 28-30, sector 1, Bucuresti	29.557,96 RON	29.557,96 RON		0,22 %	0,07 %
54	SC MCR INVEST SRL	Splaiul Unirii, nr. 45, bl. M15, sc. A, et. 1, ap. 7, sector 3, Bucuresti	212.727,13 RON	212.727,13 RON		1,61 %	0,48 %
55	SC CAREMIL IMPEX SRL		13.758,13 RON	12.706,63 RON	diferenta respinsa ca nedovedita	0,10 %	0,03 %
56	SC TRANSILVANIA AUTOMOBILE SRL		8.053,74 RON	8.053,74 RON		0,06 %	0,02 %
57	SC ECO LAB CONSULT SRL		3.530,40 RON	2.216,00 RON	diferenta achitata	0,02 %	0,00 %
58	BANEASA BUSINESS & TECHNOLOGY PARK SA -sediul ales		1.007.205,59 RON	1.007.205,59 RON	conform decizie 19.11.2013 dosar 19524/3/2013/a1	7,63 %	2,26 %
59	SC TIRE EXPERT SRL		2.964,00 RON	2.964,00 RON		0,02 %	0,01 %
60	SC AUTO GLASS EXPRESS RECLACEMENT SERVICE SRL		6.410,91 RON	6.410,91 RON		0,05 %	0,01 %
61	SC CONSTRUCT 93 SRL		44.999,82 RON	44.999,82 RON		0,34 %	0,10 %
62	SC WURTH ROMANIA SRL		3.834,53 RON	3.834,53 RON		0,03 %	0,01 %

14.463.120,18 RON

Total categorii

13.193.321,17 RON

TOTAL GENERAL

44.526.936,75 RON

4.4. Tratatamentul creditorilor defavorizati

Avand in vedere situatia rezultata in urma estimarii valorii patrimoniului debitoarei la data de 31.07.2013, conform estimarii intocmite in acest sens si analizei comparative reorganizare - faliment privind achitarea creantelor au rezultat urmatoarele:

- Creantele creditorilor garantati urmeaza a fi achitate in caz de reorganizare in procent de 100% iar in caz de faliment in procent de 58% din creantele aflate in total categorii;
- Creantele creditorilor salariati urmeaza a fi achitate in caz de reorganizare in procent de 100%, iar in caz de faliment in procent de 0% din creantele aflate in categorii;
- Creantele creditorilor bugetari urmeaza a fi defavorizate in procent de 100% iar in caz de faliment in procent de 0% din creantele aflate in categorii;
- Creantele creditorilor chirografari indispensabili urmeaza a fi defavorizate in procent de 100% iar in caz de faliment in procent de 0% din creantele aflate in categorii;
- Creantele creditorilor chirografari urmeaza a fi defavorizate in procent de 100% iar in caz de faliment in procent de 0% din creantele aflate in categorii;

4.5. Creantele curente

Creantele curente reprezinta datorii generate ca urmare a continuarii activitatii curente, dupa intrarea in insolventa, aflate in cadrul termenelor de plata contractuale si cuprinzand:

- Furnizori curenti marfa;
- Furnizori curenti de servicii;
- Soldul lunar al datoriilor catre salariati;
- Soldul lunar al datoriilor catre bugetul de stat;

Aceste creante se vor achita pe parcursul activitatii, la termenele stabilite prin contractele in derulare, simultan cu angajarea altor sume, soldul evoluand in functie de volumul si de structura activitatii.

Centralizatorul incasarilor si cheltuielilor ce sunt previzionate in perioada de reorganizare judiciara este prezentat mai jos:

Venituri	Trim I	Trim II	Trim III	Trim IV	Total
Anul 1	5.591.500 RON	6.687.500 RON	5.568.800 RON	5.626.700 RON	23.474.500 RON
Anul 2	4.724.300 RON	5.178.600 RON	4.894.500 RON	4.719.685 RON	19.517.085 RON
Anul 3	4.487.700 RON	4.977.200 RON	4.837.800 RON	4.609.700 RON	18.912.400 RON
Anul 4	4.829.000 RON	7.706.400 RON	5.605.500 RON	28.167.200 RON	46.308.100 RON

Cheltuieli	Trim I	Trim II	Trim III	Trim IV	Total
Anul 1	4.798.324 RON	5.296.052 RON	4.789.608 RON	5.439.479 RON	20.323.464 RON
Anul 2	4.233.827 RON	4.819.114 RON	4.542.252 RON	4.841.918 RON	18.437.112 RON
Anul 3	3.923.185 RON	4.250.850 RON	4.160.351 RON	4.512.558 RON	16.846.944 RON
Anul 4	4.269.245 RON	5.834.273 RON	4.415.597 RON	11.384.769 RON	25.903.885 RON

4.6. Analiza comparativa reorganizare-faliment privind achitarea creantelor

În conformitate cu situația bunurilor mobile și imobile în patrimoniul societății, în baza analizei efectuate privind bunurile debitoarei, bunurile valorificabile din patrimoniul debitoarei se ridică la suma totală de 24.497.018 lei.

Cont	Activ	Valoare contabilă	Corectie	Valoare de piață	Valoare de lichidare
Active necorporale		233.669 RON	-230.521 RON	3.148 RON	1.404 RON
205	Concesiuni, brevete, marci	82.281 RON	-79.474 RON	2.807 RON	1.404 RON
208	Alte imobilizări necorporale	151.388 RON	-151.047 RON	341 RON	0 RON
Terenuri și construcții		19.772.408 RON	-3.442.095 RON	16.330.313 RON	11.431.219 RON
211	Terenuri	6.251.277 RON	0 RON	6.251.277 RON	4.375.894 RON
212	Construcții	13.521.131 RON	-3.442.095 RON	10.079.036 RON	7.055.325 RON
Echipamente, mașini, mobilier și b		5.592.778 RON	-3.437.330 RON	2.155.448 RON	1.518.877 RON
213	Instalații tehnice și mașini	4.911.221 RON	-2.957.034 RON	1.954.187 RON	1.367.931 RON
214	Mobilier și birotică	681.557 RON	-480.296 RON	201.261 RON	150.946 RON
Alte imobilizări		972.550 RON	-972.550 RON	0 RON	0 RON
231	Imobilizări în curs	412.518 RON	-412.518 RON	0 RON	0 RON
261	Titluri de participare	461.740 RON	-461.740 RON	0 RON	0 RON
265	Alte titluri imobilizate	500 RON	-500 RON	0 RON	0 RON
267	Alte creanțe imobilizate	97.792 RON	-97.792 RON	0 RON	0 RON
Obiecte de inventar		47.129 RON	-17.125 RON	30.004 RON	22.503 RON
303	Obiecte de inventar	47.129 RON	-17.125 RON	30.004 RON	22.503 RON
Marfuri		3.863.572 RON	-9.768 RON	1.701.538 RON	1.106.000 RON
357	Marfuri în custodie sau cons	9.760 RON	-9.760 RON	0 RON	0 RON
371	Marfuri	3.853.804 RON	0 RON	1.701.538 RON	1.106.000 RON
381	Ambalaje	8 RON	-8 RON	0 RON	0 RON
Creanțe și lichidități		4.276.567 RON	0 RON	4.276.567 RON	2.740.030 RON
411	Clienți	3.073.075 RON	0 RON	3.073.075 RON	1.536.538 RON
418	Clienți - facturi de întocmit	830.364 RON	0 RON	830.364 RON	830.364 RON
512	Conturi la bănci	341.976 RON	0 RON	341.976 RON	341.976 RON
531	Casa	31.152 RON	0 RON	31.152 RON	31.152 RON
ACTIV TOTAL		34.758.673 RON	-8.109.389 RON	24.497.018 RON	16.820.032 RON

Va = 16.820.032 lei ;

În ipoteza deschiderii procedurii de faliment, în vederea valorificării activelor debitoarei se estimează a fi necesare minim 24 luni. În continuare urmează a se determina suma care va putea face obiectul unui plan de distribuire de fonduri între creditori.

-onorariul lunar al lichidatorului judiciar aprobat de adunarea creditorilor :

Onorariu Lunar = 9.000 lei x 24 luni = 216.000 lei.

-onorariul de succes al lichidatorului judiciar :

Onorariu variabil = 5% x 16.820.032 x 1,24 (TVA) = 1.042.841 lei

- suma ce va fi virata catre UNPIR in procent de 2% : = 2% x 16.820.032 = 336.400 lei
- cheltuielile de procedura (salarii personal conservare, paza, cheltuieli valorificare, inclusiv taxe si impozite curente, deplasari) 30.000 ron/luna x 24 luni = 720.000 ron

TVA de plata = 1.701.538 - (1.701.538 /1,24) = 329.329 ron

Suma ce va fi distribuita creditorilor se va calcula astfel :

Suma ce urmeaza sa fie incasata in urma valorificarii activelor	16.820.032 RON
Cheltuieli UNPIR 2%	336.400 RON
Onorarii lichidator judiciar 24 luni	1.258.841 RON
Cheltuieli procedura 24 luni	720.000 RON
TVA	329.329 RON
Suma ce urmeaza a fi distribuita creditorilor	14.175.462 RON

Situatia procentului de achitare al creantelor prin comparatie reorganizare-faliment este urmatoarea:

Creditor	Suma inscrisa in tabel	Suma ce se va stinge in caz de reorganizare	Procent achitare in caz de reorganizare	Suma ce se va stinge in caz de faliment	Procent de achitare in caz de faliment
MARFIN BANK SA	9.095.564 RON	9.095.564 RON	100,00 %	5.386.676 RON	60 %
ERNEST VIRGUL POPOVICI	14.610.960 RON	14.610.960 RON	100,00 %	8.788.786 RON	60 %
Salariati	109.278 RON	109.278 RON	100,00 %	0 RON	0,00 %
PRIMARIA COMUNEI TUNARI	533.033 RON	0 RON	0,00 %	0 RON	0,00 %
DVBL Sector 2	60.089 RON	0 RON	0,00 %	0 RON	0,00 %
DGFP BUCURESTI	3.628.423 RON	0 RON	0,00 %	0 RON	0,00 %
SC AUGSBURG INTERNATIONAL IMPEX SRL	301.471 RON	0 RON	0,00 %	0 RON	0,00 %
RCR AUTO TRADING SRL	8.550 RON	0 RON	0,00 %	0 RON	0,00 %
SC AD AUTO TOTAL SRL	112.358 RON	0 RON	0,00 %	0 RON	0,00 %
ELIT ROMANIA PIESE AUTO ORIGINALE SRL	9.018 RON	0 RON	0,00 %	0 RON	0,00 %
SC RENAULT COMMERCIAL ROUMANIE SRL	7.935 RON	0 RON	0,00 %	0 RON	0,00 %
SC AUTOMOBILE DACIA SA	349.242 RON	0 RON	0,00 %	0 RON	0,00 %
SC LUBEXPERT ROMANIA SRL	1.163.364 RON	0 RON	0,00 %	0 RON	0,00 %
SC ROMTURINGIA SRL	26.852 RON	0 RON	0,00 %	0 RON	0,00 %
SC MSM IVORY SRL	322.294 RON	0 RON	0,00 %	0 RON	0,00 %
SC MSN PROSPECTING SRL	175.750 RON	0 RON	0,00 %	0 RON	0,00 %
SC CODE 99 BUSINESS SRL	815.218 RON	0 RON	0,00 %	0 RON	0,00 %
SC BENGHA AUTOLOGISTICS SRL	4.217 RON	0 RON	0,00 %	0 RON	0,00 %
SC IMPULS LEASING ROMANIA IFN SA-PRIN SC AVESTIS INTERNATIONAL SRL	2.293.126 RON	0 RON	0,00 %	0 RON	0,00 %
SC IMPULS LEASING ROMANIA IFN SA-PRIN SC AVESTIS INTERNATIONAL SRL	15.661.619 RON	0 RON	0,00 %	0 RON	0,00 %
SC I.N.P. CORPORATION SRL- sediu ales	3.379 RON	0 RON	0,00 %	0 RON	0,00 %

Creditor	Suma inscrisa in tabel	Suma ce se va stinge in caz de reorganizare	Procent achitare in caz de reorganizare	Suma ce se va stinge in caz de faliment	Procent de achitare in caz de faliment
SC POLEPOSITION COMPANY IMPEX SRL	3.024 RON	0 RON	0,00 %	0 RON	0,00 %
SC C&M JELER SRL	2.673 RON	0 RON	0,00 %	0 RON	0,00 %
SC EURO-MOTORS SRL	15.743 RON	0 RON	0,00 %	0 RON	0,00 %
SC STEFANCLAYT SRL	1.022 RON	0 RON	0,00 %	0 RON	0,00 %
SC A&B TRADE CO SRL-sediul ales la ca. Dan Surlanu	4.974 RON	0 RON	0,00 %	0 RON	0,00 %
SC APAN AUTO SRL	3.713 RON	0 RON	0,00 %	0 RON	0,00 %
UNICREDIT LEASING CORPORATION IFN SA	472.638 RON	0 RON	0,00 %	0 RON	0,00 %
CENTRUL MEDICAL UNIREA SRL	7.226 RON	0 RON	0,00 %	0 RON	0,00 %
SC ALBERT BERNER SRL	3.203 RON	0 RON	0,00 %	0 RON	0,00 %
CIA ADORIAN BINA	0 RON	0 RON	0,00 %	0 RON	0,00 %
SC MED LIFE SA	2.253 RON	0 RON	0,00 %	0 RON	0,00 %
SC EUROWEB ROMANIA SA	6.068 RON	0 RON	0,00 %	0 RON	0,00 %
SC AUTO ITALIA IMPEX	4.173 RON	0 RON	0,00 %	0 RON	0,00 %
SC FALCON ELECTRONICS PROD SRL	7.553 RON	0 RON	0,00 %	0 RON	0,00 %
SC S800 CUSTOMER PROVIDER SRL	3.951 RON	0 RON	0,00 %	0 RON	0,00 %
SC ENEL ENERGIE MUNTENIA SA	23.835 RON	0 RON	0,00 %	0 RON	0,00 %
SC AUTO BARA & CO SRL	2.236 RON	0 RON	0,00 %	0 RON	0,00 %
SC NICO PROTECTION SECURITY GROUP SRL	195.525 RON	0 RON	0,00 %	0 RON	0,00 %
SC DUNA CARP SRL	2.926 RON	0 RON	0,00 %	0 RON	0,00 %
SC 3R GREEN SRL	2.726 RON	0 RON	0,00 %	0 RON	0,00 %
NBG LEASING IFN SA	5.324.580 RON	0 RON	0,00 %	0 RON	0,00 %
SC AGER GROUP SRL	2.995 RON	0 RON	0,00 %	0 RON	0,00 %
SC VENDRO IMPEX SRL	4.463 RON	0 RON	0,00 %	0 RON	0,00 %
SC SUNNY ROM TRADING	2.488.688 RON	0 RON	0,00 %	0 RON	0,00 %
SC B&S MOTORS SRL	318.568 RON	0 RON	0,00 %	0 RON	0,00 %

Creditor	Suma inscrisa in tabel	Suma ce se va stinge in caz de reorganizare	Procent achitare in caz de reorganizare	Suma ce se va stinge in caz de faliment	Procent de achitare in caz de faliment
SC AQUA ACTIV SERVICES SRL	2.480 RON	0 RON	0,00 %	0 RON	0,00 %
SC YANKEE LAND SRL	4.028 RON	0 RON	0,00 %	0 RON	0,00 %
SC AUTO EUROPA SRL	5.575 RON	0 RON	0,00 %	0 RON	0,00 %
ASOCIATIA CLUB SPORTIV BADSI RACING	292.640 RON	0 RON	0,00 %	0 RON	0,00 %
SC TEGEE INTERNATIONAL SRL	12.780 RON	0 RON	0,00 %	0 RON	0,00 %
SC FORSIUS SRL	173.058 RON	0 RON	0,00 %	0 RON	0,00 %
SC GRUP SALUBRIZARE URBANA SA	1.563 RON	0 RON	0,00 %	0 RON	0,00 %
SC RECA BUCURESTI SRL	4.016 RON	0 RON	0,00 %	0 RON	0,00 %
SC SOTER SRL	29.558 RON	0 RON	0,00 %	0 RON	0,00 %
SC MCR INVEST SRL	212.727 RON	0 RON	0,00 %	0 RON	0,00 %
SC CAREMIL IMPEX SRL	12.707 RON	0 RON	0,00 %	0 RON	0,00 %
SC TRANSILVANIA AUTOMOBILE SRL	8.054 RON	0 RON	0,00 %	0 RON	0,00 %
SC ECO LAB CONSULT SRL	2.216 RON	0 RON	0,00 %	0 RON	0,00 %
BANEASA BUSINESS & TECHNOLOGY PARK SA	1.007.206 RON	0 RON	0,00 %	0 RON	0,00 %
SC TIRE EXPERT SRL	2.964 RON	0 RON	0,00 %	0 RON	0,00 %
SC AUTO GLASS EXPRESS REPLACEMENT SERVICE SRL	6.411 RON	0 RON	0,00 %	0 RON	0,00 %
SC CONSTRUCT 93 SRL	45.000 RON	0 RON	0,00 %	0 RON	0,00 %
SC WURTH ROMANIA SRL	3.835 RON	0 RON	0,00 %	0 RON	0,00 %
TOTAL	60.023.311 RON	23.815.802 RON	40 %	14.175.462,00	24 %

Dupa cum se poate observa, in cazul reorganizarii judiciare soldul creditorilor stinsi/achitati va fi de 40% fata de 24% in cazul falimentului si, de asemenea in caz de faliment niciun creditor nu va primi mai mult decat in cazul reorganizarii.

4.7. Efecte ale implementarii planului de reorganizare

Efecte socio-economice

REORGANIZARE	FALIMENT
Importante capitaluri de investitii straine pot fi atrase in aceasta afacere.	Va disparea posibilitatea atragerii de capitaluri de investitii straine in Romania in acest domeniu industrial.
Echilibrul economic in care s-a integrat debitoarea nu va fi afectat intr-o masura negativa cum ar fi cazul in care BADSI IMPEX SRL ar intra in faliment.	Falimentarea BADSI IMPEX SRL va afecta in mod negativ echilibrul economic local, conducand la intrarea in insolventa a unor furnizori si clienti.
Locurile de munca a 80 salariatii vor fi pastrate, cu perspectiva unor viitoare angajari de personal.	Toti angajatii BADSI IMPEX SRL vor intra in somaj, cu posibilitati foarte reduse de reangajare datorita contextului macro-economic nefavorabil. De asemenea acest lucru conduce si la cresterea indicatorilor de somaj din zona.
Ramane activ un important contribuabil la bugetul local.	Dispare un contribuabil important la bugetul local.

Efecte asupra bugetului consolidat al statului

REORGANIZARE	FALIMENT
Se va incasa in medie, trimestrial, la bugetul de stat, suma de aproximativ 900.000 RON derivand din obligatii nascute dupa data confirmarii Planului, din continuarea activitatii BADSI IMPEX SRL.	Nu se vor mai incasa sumele derivand din continuarea activitatii BADSI IMPEX SRL.
Se vor achita integral creantele bugetare curente si restante.	Nu se vor mai incasa creantele bugetare si restante.

Efecte asupra gradului de acoperire a creantelor

Conform estimarii patrimoniale intocmite in cadrul procedurii de reorganizare, in ipoteza continuarii activitatii, valoarea de piata a activelor BADSI IMPEX SRL a fost determinata la 24,4 milioane RON.

In ipoteza incetarii activitatii BADSI IMPEX SRL - in insolventa, s-a estimat valoarea de lichidare a activelor la 16,8 milioane RON.

REORGANIZARE	FALIMENT
Creditorii garantati primesc 100% din valoarea creantelor acestora	Creditorii garantati primesc 60% din valoarea creantelor acestora
Creditorii salariatii primesc 100% din valoarea creantelor	Creditorii salariatii nu primesc nimic din creantele acestora
Creditorii bugetari nu primesc nimic din creantele acestora	Creditorii bugetari nu primesc nimic din creantele acestora
Creantele chirografare indispensabile nu primesc nimic din creantele acestora	Creantele chirografare indispensabile nu primesc nimic din creantele acestora
Creantele chirografare nu primesc nimic din creantele acestora	Creantele chirografare nu primesc nimic din creantele acestora

4.8. Reprezentarea asociatilor

Pe perioada executarii planului, asociatii societatii vor fi reprezentati de catre administratorul special, PAUL BADEA JR., care va exercita toate atributiile prevazute de Legea 85/2006 pentru administratorul special si va reprezenta societatea in procedura insolventei, conform normelor legale in vigoare.

4.9. Conducerea activitatii societatii in perioada de reorganizare

In conformitate cu dispozitiile art. 95 alin. 6 lit. A, de la data confirmarii planului de reorganizare, dreptul de administrare al debitoarei va fi pastrat, cu supravegherea si confirmarea activitatii sale de catre administratorul judiciar.

4.10. Modul de achitare al creantelor conform planului de reorganizare

Depunem anexat Fluxul de numerar insotit de programul de plati al creantelor inscise in tabelul definitiv. Se estimeaza ca prima luna de executare a planului de reorganizare va fi aprilie 2014.

Creantele urmeaza a fi achitate in urmatorul mod:

- MARFIN BANK SA - urmeaza sa fie mentinute contractele de credit consolidate in RON la cursul de la data deschiderii procedurii; Dobanda urmeaza sa fie negociata pornind de la un nivel de ROBOR 3M+3%; In luna 48 urmeaza ca soldul neachitat prin plan sa faca obiectul unui nou contract de credit cu plata in afara planului de reorganizare;
- ERNEST VIRGIL POPOVICI - in luna 48 urmeaza sa fie reglementata la plata creanta in afara planului de reorganizare;
- Salariatii - creanta creditorilor salariatii urmeaza sa fie achitata in proportie de 100% in luna 48 de executare a planului de reorganizare;
- DGFP Bucuresti - creanta urmeaza sa fie defavorizata in proportie de 100%;
- Primaria Comunei Tunari - creanta urmeaza sa fie defavorizata in proportie de 100%;
- DVBL Sector 2 - creanta urmeaza sa fie defavorizata in proportie de 100%;
- AUGSBURG INTERNATIONAL IMPEX SRL - creanta urmeaza sa fie defavorizata in proportie de 100%;
- RCR AUTO TRADING SRL - creanta urmeaza sa fie defavorizata in proportie de 100%;
- AD AUTO TOTAL SRL - creanta urmeaza sa fie defavorizata in proportie de 100%;
- ELIT ROMANIA PIESE ORIGINALE SRL - creanta urmeaza sa fie defavorizata in proportie de 100%;

- RENAULT COMMERCIAL ROUMANIE SRL - creanta urmeaza sa fie defavorizata in proportie de 100%;
- AUTOMOBILE DACIA SA - creanta urmeaza sa fie defavorizata in proportie de 100%;
- LUBEXPERT ROMANIA SRL - creanta urmeaza sa fie defavorizata in proportie de 100%;
- ROMTURINGIA SRL - creanta urmeaza sa fie defavorizata in proportie de 100%;
- MSM IVORY SRL - creanta urmeaza sa fie defavorizata in proportie de 100%;
- MSM PROSPECTING SRL - creanta urmeaza sa fie defavorizata in proportie de 100%;
- CODE 99 BUSINESS SRL - creanta urmeaza sa fie defavorizata in proportie de 100%;
- BENG A AUTOLOGISTICS SRL - creanta urmeaza sa fie defavorizata in proportie de 100%;
- IMPULS LEASIGN ROMANIA IFN SA - creanta urmeaza sa fie defavorizata in proportie de 100%;
- INP CORPORATION SRL - creanta urmeaza sa fie defavorizata in proportie de 100%;
- POLEPOSITION COMPANY IMPEX SRL - creanta urmeaza sa fie defavorizata in proportie de 100%;
- C&M JELER SRL - creanta urmeaza sa fie defavorizata in proportie de 100%;
- EURO-MOTORS SRL - creanta urmeaza sa fie defavorizata in proportie de 100%;
- STEFANCLAYT SRL - creanta urmeaza sa fie defavorizata in proportie de 100%;
- A&B TRADE CO SRL - creanta urmeaza sa fie defavorizata in proportie de 100%;
- APAN AUTO SRL - creanta urmeaza sa fie defavorizata in proportie de 100%;
- UNICREDIT LEASING ROMANIA IFN SA - creanta urmeaza sa fie defavorizata in proportie de 100%;
- CENTRUL MEDICAL UNIREA SRL - creanta urmeaza sa fie defavorizata in proportie de 100%;
- ALBERT BERNER SRL - creanta urmeaza sa fie defavorizata in proportie de 100%;
- CIA ADORIAN BINA - creanta urmeaza sa fie defavorizata in proportie de 100%;
- MEDLIFE SA - creanta urmeaza sa fie defavorizata in proportie de 100%;
- EUROWEB ROMANIA SRL - creanta urmeaza sa fie defavorizata in proportie de 100%;
- AUTO ITALIA IMPEX SRL - creanta urmeaza sa fie defavorizata in proportie de 100%;
- FALCON ELECTRONICS PROD SRL - creanta urmeaza sa fie defavorizata in proportie de 100%;
- S800 CUSTOMER PROVIDER SRL - creanta urmeaza sa fie defavorizata in proportie de 100%;
- ENEL ENERGIE MUNTENIA SA - creanta urmeaza sa fie defavorizata in proportie de 100%;
- AUTO BARA&CO SRL - creanta urmeaza sa fie defavorizata in proportie de 100%;
- NICO PROTECTION SECURITY SRL - creanta urmeaza sa fie defavorizata in proportie de 100%;
- DUNA CARP SRL - creanta urmeaza sa fie defavorizata in proportie de 100%;
- 3R GREEN SRL - creanta urmeaza sa fie defavorizata in proportie de 100%;

- NBG LEASING IFN SA - creanta urmeaza sa fie defavorizata in proportie de 100%;
- AGER GROUP SRL - creanta urmeaza sa fie defavorizata in proportie de 100%;
- VENDRO IMPEX SRL - creanta urmeaza sa fie defavorizata in proportie de 100%;
- SUNNY ROM TRADING SRL - creanta urmeaza sa fie defavorizata in proportie de 100%;
- B&S MOTORS SRL - creanta urmeaza sa fie defavorizata in proportie de 100%;
- AQUA ACTIV SERVICES SRL - creanta urmeaza sa fie defavorizata in proportie de 100%;
- YANKEE LAND SRL - creanta urmeaza sa fie defavorizata in proportie de 100%;
- AUTO EUROPA SRL - creanta urmeaza sa fie defavorizata in proportie de 100%;
- ASOCIATIA CLUB SPORTIV BADSI RACING SRL - creanta urmeaza sa fie defavorizata in proportie de 100%;
- TEGEE INTERNATIONAL SRL - creanta urmeaza sa fie defavorizata in proportie de 100%;
- FORSIUS SRL - creanta urmeaza sa fie defavorizata in proportie de 100%;
- GRUP SALUBRIZARE URBANA SRL - creanta urmeaza sa fie defavorizata in proportie de 100%;
- RECA BUCURESTI SRL - creanta urmeaza sa fie defavorizata in proportie de 100%;
- SOTER SRL - creanta urmeaza sa fie defavorizata in proportie de 100%;
- MCR INVEST SRL - creanta urmeaza sa fie defavorizata in proportie de 100%;
- CAREMIL IMPEX SRL - creanta urmeaza sa fie defavorizata in proportie de 100%;
- TRANSILVANIA AUTOMOBILE SRL - creanta urmeaza sa fie defavorizata in proportie de 100%;
- ECO LAB CONSULT SRL - creanta urmeaza sa fie defavorizata in proportie de 100%;
- BANEASA BUSINESS & TECHNOLOGY PARK SA - creanta urmeaza sa fie defavorizata in proportie de 100%;
- TIRE EXPERT SRL - creanta urmeaza sa fie defavorizata in proportie de 100%;
- AUTO GLASS EXPRESS REPLACEMENT SERVICE SRL - creanta urmeaza sa fie defavorizata in proportie de 100%;
- CONSTRUCT 93 SRL - creanta urmeaza sa fie defavorizata in proportie de 100%;
- WURTH ROMANIA SRL - creanta urmeaza sa fie defavorizata in proportie de 100%;

In conformitate cu dispozitiile art. 102 alin. 4 din Legea 85/2006 remuneratia lunara a administratorului judiciar pentru perioada de observatie si pentru perioada de reorganizare judiciara este de 2.000 euro, TVA inclus si se va achita din fondurile debitoare. In ceea ce priveste onorariul de succes

aprobat de catre Adunarea Creditorilor, acesta este in procent de 5% exclusiv TVA si se va achita din averea debitoare, raportat la creantele achitate si stinse conform planului de reorganizare. Onorariul pentru intocmirea planului de reorganizare este in suma de 10.000 euro exclusiv TVA si urmeaza a fi achitat conform graficului de plati anexat planului de reorganizare.

Onorariul pentru modificarea planului de reorganizare este in suma de 1000 Euro si urmeaza a fi achitat in prima luna dupa aprobarea modificarii de catre creditor.

Graficul de stingere al creantelor

Luna executare plan	Luna 1	Luna 2	Luna 3	Luna 4	Luna 5	Luna 6
MARFIN BANK SA	47.031 RON	47.031 RON	47.031 RON	47.031 RON	47.031 RON	47.031 RON
ERNEST VIRGIL F	0 RON	0 RON	0 RON	0 RON	0 RON	0 RON
SALARIATII	0 RON	0 RON	0 RON	0 RON	0 RON	0 RON
PRIMARIA COMUNEI TUNARI	0 RON	0 RON	0 RON	0 RON	0 RON	0 RON
DVBL Sector 2	0 RON	0 RON	0 RON	0 RON	0 RON	0 RON
DGFP BUCURESTI	0 RON	0 RON	0 RON	0 RON	0 RON	0 RON
SC AUGSBURG INTERNATIONA L IMPEX SRL	0 RON	0 RON	0 RON	0 RON	0 RON	0 RON
RCR AUTO TRADING SRL	0 RON	0 RON	0 RON	0 RON	0 RON	0 RON
SC AD AUTO TOTAL SRL	0 RON	0 RON	0 RON	0 RON	0 RON	0 RON
ELIT ROMANIA PIESE AUTO ORIGINALE SRL	0 RON	0 RON	0 RON	0 RON	0 RON	0 RON
SC RENAULT COMMERCIAL ROUMANIE SRL	0 RON	0 RON	0 RON	0 RON	0 RON	0 RON
SC AUTOMOBILE DACIA SA	0 RON	0 RON	0 RON	0 RON	0 RON	0 RON
SC LUBEXPERT ROMANIA SRL	0 RON	0 RON	0 RON	0 RON	0 RON	0 RON
SC ROMTURINGIA SRL	0 RON	0 RON	0 RON	0 RON	0 RON	0 RON
SC MSM IVORY SRL	0 RON	0 RON	0 RON	0 RON	0 RON	0 RON
SC MSN PROSPECTING SRL	0 RON	0 RON	0 RON	0 RON	0 RON	0 RON
SC CODE 99 BUSINESS SRL	0 RON	0 RON	0 RON	0 RON	0 RON	0 RON
SC BENGAL AUTOLOGISTIC S SRL	0 RON	0 RON	0 RON	0 RON	0 RON	0 RON
SC IMPULS LEASING ROMANIA IFN SA	0 RON	0 RON	0 RON	0 RON	0 RON	0 RON

SC IMPULS LEASING ROMANIA IFN SA - crenta provizorie	0 RON	0 RON	0 RON	0 RON	0 RON	0 RON
SC I.N.P. CORPORATION SRL- sediu ales	0 RON	0 RON	0 RON	0 RON	0 RON	0 RON
SC POLEPOSITION COMPANY IMPEX SRL	0 RON	0 RON	0 RON	0 RON	0 RON	0 RON
SC C&M JELER SRL	0 RON	0 RON	0 RON	0 RON	0 RON	0 RON
SC EURO- MOTORS SRL	0 RON	0 RON	0 RON	0 RON	0 RON	0 RON
SC STEFANCLAYT SRL	0 RON	0 RON	0 RON	0 RON	0 RON	0 RON
SC A&B TRADE CO SRL	0 RON	0 RON	0 RON	0 RON	0 RON	0 RON
SC APAN AUTO SRL	0 RON	0 RON	0 RON	0 RON	0 RON	0 RON
UNICREDIT LEASING CORPORATON IFN SA	0 RON	0 RON	0 RON	0 RON	0 RON	0 RON
CENTRUL MEDICAL UNIREA SRL	0 RON	0 RON	0 RON	0 RON	0 RON	0 RON
SC ALBERT BERNER SRL	0 RON	0 RON	0 RON	0 RON	0 RON	0 RON
CIA ADORIAN BINA	0 RON	0 RON	0 RON	0 RON	0 RON	0 RON
SC MED LIFE SA	0 RON	0 RON	0 RON	0 RON	0 RON	0 RON
SC EUROWEB ROMANIA SA	0 RON	0 RON	0 RON	0 RON	0 RON	0 RON
SC AUTO ITALIA IMPEX	0 RON	0 RON	0 RON	0 RON	0 RON	0 RON
SC FALCON ELECTRONICS PROD SRL	0 RON	0 RON	0 RON	0 RON	0 RON	0 RON
SC S800 CUSTOMER PROVIDER SRL	0 RON	0 RON	0 RON	0 RON	0 RON	0 RON
SC ENEL ENERGIE MUNTENIA SA	0 RON	0 RON	0 RON	0 RON	0 RON	0 RON
SC AUTO BARA & CO SRL	0 RON	0 RON	0 RON	0 RON	0 RON	0 RON
SC NICO PROTECTION SECURITY GROUP SRL	0 RON	0 RON	0 RON	0 RON	0 RON	0 RON
SC DUNA CARP SRL	0 RON	0 RON	0 RON	0 RON	0 RON	0 RON
SC 3R GREEN SRL	0 RON	0 RON	0 RON	0 RON	0 RON	0 RON
NBG LEASING IFN SA	0 RON	0 RON	0 RON	0 RON	0 RON	0 RON
SC AGER GROUP SRL	0 RON	0 RON	0 RON	0 RON	0 RON	0 RON
SC VENDRO IMPEX SRL	0 RON	0 RON	0 RON	0 RON	0 RON	0 RON

SC SUNNY ROM TRADING	0 RON	0 RON	0 RON	0 RON	0 RON	0 RON
SC B&S MOTORS SRL	0 RON	0 RON	0 RON	0 RON	0 RON	0 RON
SC AQUA ACTIV SERVICES SRL	0 RON	0 RON	0 RON	0 RON	0 RON	0 RON
SC YANKEE LAND SRL	0 RON	0 RON	0 RON	0 RON	0 RON	0 RON
SC AUTO EUROPA SRL	0 RON	0 RON	0 RON	0 RON	0 RON	0 RON
ASOCIATIA CLUB SPORTIV BADSI RACING	0 RON	0 RON	0 RON	0 RON	0 RON	0 RON
SC TEGEE INTERNATIONAL SRL	0 RON	0 RON	0 RON	0 RON	0 RON	0 RON
SC FORSIUS SRL	0 RON	0 RON	0 RON	0 RON	0 RON	0 RON
SC GRUP SALUBRIZARE URBANA SA	0 RON	0 RON	0 RON	0 RON	0 RON	0 RON
SC RECA BUCURESTI SRL	0 RON	0 RON	0 RON	0 RON	0 RON	0 RON
SC SOTER SRL	0 RON	0 RON	0 RON	0 RON	0 RON	0 RON
SC MCR INVEST SRL	0 RON	0 RON	0 RON	0 RON	0 RON	0 RON
SC CAREMIL IMPEX SRL	0 RON	0 RON	0 RON	0 RON	0 RON	0 RON
SC TRANSILVANIA AUTOMOBILE SRL	0 RON	0 RON	0 RON	0 RON	0 RON	0 RON
SC ECO LAB CONSULT SRL	0 RON	0 RON	0 RON	0 RON	0 RON	0 RON
BANEASA BUSINESS & TECHNOLOGY PARK SA	0 RON	0 RON	0 RON	0 RON	0 RON	0 RON
SC TIRE EXPERT SRL	0 RON	0 RON	0 RON	0 RON	0 RON	0 RON
SC AUTO GLASS EXPRESS RECLACEMENT SERVICE SRL	0 RON	0 RON	0 RON	0 RON	0 RON	0 RON
SC CONSTRUCT 93 SRL	0 RON	0 RON	0 RON	0 RON	0 RON	0 RON
SC WURTH ROMANIA SRL	0 RON	0 RON	0 RON	0 RON	0 RON	0 RON
TOTAL PLATI CONFORM PLAN	47.031 RON	47.031 RON	47.031 RON	47.031 RON	47.031 RON	47.031 RON

Luna executare plan	Luna 7	Luna 8	Luna 9	Luna 10	Luna 11	Luna 12
MARFIN BANK SA	47.031 RON	47.031 RON	47.031 RON	47.031 RON	47.031 RON	33.594 RON
ERNEST VIRGIL POPOVICI	0 RON	0 RON	0 RON	0 RON	0 RON	0 RON
SALARIATII	0 RON	0 RON	0 RON	0 RON	0 RON	0 RON
PRIMARIA COMUNEI TUNARI	0 RON	0 RON	0 RON	0 RON	0 RON	0 RON
DVBL Sector 2	0 RON	0 RON	0 RON	0 RON	0 RON	0 RON
DGFP BUCURESTI	0 RON	0 RON	0 RON	0 RON	0 RON	0 RON
SC AUGSBURG INTERNATIONAL IMPEX SRL	0 RON	0 RON	0 RON	0 RON	0 RON	0 RON
RCR AUTO TRADING SRL	0 RON	0 RON	0 RON	0 RON	0 RON	0 RON
SC AD AUTO TOTAL SRL	0 RON	0 RON	0 RON	0 RON	0 RON	0 RON
ELIT ROMANIA PIESE AUTO ORIGINALE SRL	0 RON	0 RON	0 RON	0 RON	0 RON	0 RON
SC RENAULT COMMERCIAL ROUMANIE SRL	0 RON	0 RON	0 RON	0 RON	0 RON	0 RON
SC AUTOMOBILE DACIA SA	0 RON	0 RON	0 RON	0 RON	0 RON	0 RON
SC LUBEXPERT ROMANIA SRL	0 RON	0 RON	0 RON	0 RON	0 RON	0 RON
SC ROMTURINGIA SRL	0 RON	0 RON	0 RON	0 RON	0 RON	0 RON
SC MSM IVORY SRL	0 RON	0 RON	0 RON	0 RON	0 RON	0 RON
SC MSN PROSPECTING SRL	0 RON	0 RON	0 RON	0 RON	0 RON	0 RON
SC CODE 99 BUSINESS SRL	0 RON	0 RON	0 RON	0 RON	0 RON	0 RON
SC BENGHA AUTOLOGISTICS SRL	0 RON	0 RON	0 RON	0 RON	0 RON	0 RON
SC IMPULS LEASING ROMANIA IFN SA	0 RON	0 RON	0 RON	0 RON	0 RON	0 RON
SC IMPULS LEASING ROMANIA IFN SA - crenta provizorie	0 RON	0 RON	0 RON	0 RON	0 RON	0 RON
SC I.N.P. CORPORATION SRL- sediu ales	0 RON	0 RON	0 RON	0 RON	0 RON	0 RON
SC POLEPOSITION COMPANY IMPEX SRL	0 RON	0 RON	0 RON	0 RON	0 RON	0 RON
SC C&M JELER SRL	0 RON	0 RON	0 RON	0 RON	0 RON	0 RON
SC EURO-MOTORS SRL	0 RON	0 RON	0 RON	0 RON	0 RON	0 RON
SC STEFANCLAYT SRL	0 RON	0 RON	0 RON	0 RON	0 RON	0 RON
SC A&B TRADE CO SRL	0 RON	0 RON	0 RON	0 RON	0 RON	0 RON
SC APAN AUTO SRL	0 RON	0 RON	0 RON	0 RON	0 RON	0 RON
UNICREDIT LEASING CORPORATON IFN SA	0 RON	0 RON	0 RON	0 RON	0 RON	0 RON
CENTRUL MEDICAL UNIREA SRL	0 RON	0 RON	0 RON	0 RON	0 RON	0 RON
SC ALBERT BERNER SRL	0 RON	0 RON	0 RON	0 RON	0 RON	0 RON
CIA ADORIAN BINA	0 RON	0 RON	0 RON	0 RON	0 RON	0 RON
SC MED LIFE SA	0 RON	0 RON	0 RON	0 RON	0 RON	0 RON
SC EUROWEB ROMANIA SA	0 RON	0 RON	0 RON	0 RON	0 RON	0 RON
SC AUTO ITALIA IMPEX	0 RON	0 RON	0 RON	0 RON	0 RON	0 RON
SC FALCON ELECTRONICS PROD SRL	0 RON	0 RON	0 RON	0 RON	0 RON	0 RON
SC S800 CUSTOMER PROVIDER SRL	0 RON	0 RON	0 RON	0 RON	0 RON	0 RON
SC ENEL ENERGIE MUNTENIA SA	0 RON	0 RON	0 RON	0 RON	0 RON	0 RON
SC AUTO BARA & CO SRL	0 RON	0 RON	0 RON	0 RON	0 RON	0 RON
SC NICO PROTECTION SECURITY GROUP SRL	0 RON	0 RON	0 RON	0 RON	0 RON	0 RON

SC DUNA CARP SRL	0 RON	0 RON	0 RON	0 RON	0 RON	0 RON
SC 3R GREEN SRL	0 RON	0 RON	0 RON	0 RON	0 RON	0 RON
NBG LEASING IFN SA	0 RON	0 RON	0 RON	0 RON	0 RON	0 RON
SC AGER GROUP SRL	0 RON	0 RON	0 RON	0 RON	0 RON	0 RON
SC VENDRO IMPEX SRL	0 RON	0 RON	0 RON	0 RON	0 RON	0 RON
SC SUNNY ROM TRADING	0 RON	0 RON	0 RON	0 RON	0 RON	0 RON
SC B&S MOTORS SRL	0 RON	0 RON	0 RON	0 RON	0 RON	0 RON
SC AQUA ACTIV SERVICES SRL	0 RON	0 RON	0 RON	0 RON	0 RON	0 RON
SC YANKEE LAND SRL	0 RON	0 RON	0 RON	0 RON	0 RON	0 RON
SC AUTO EUROPA SRL	0 RON	0 RON	0 RON	0 RON	0 RON	0 RON
ASOCIATIA CLUB SPORTIV BADSI RACING	0 RON	0 RON	0 RON	0 RON	0 RON	0 RON
SC TEGEE INTERNATIONAL SRL	0 RON	0 RON	0 RON	0 RON	0 RON	0 RON
SC FORSIUS SRL	0 RON	0 RON	0 RON	0 RON	0 RON	0 RON
SC GRUP SALUBRIZARE URBANA SA	0 RON	0 RON	0 RON	0 RON	0 RON	0 RON
SC RECA BUCURESTI SRL	0 RON	0 RON	0 RON	0 RON	0 RON	0 RON
SC SOTER SRL	0 RON	0 RON	0 RON	0 RON	0 RON	0 RON
SC MCR INVEST SRL	0 RON	0 RON	0 RON	0 RON	0 RON	0 RON
SC CAREMIL IMPEX SRL	0 RON	0 RON	0 RON	0 RON	0 RON	0 RON
SC TRANSILVANIA AUTOMOBILE SRL	0 RON	0 RON	0 RON	0 RON	0 RON	0 RON
SC ECO LAB CONSULT SRL	0 RON	0 RON	0 RON	0 RON	0 RON	0 RON
BANEASA BUSINESS & TECHNOLOGY PARK SA	0 RON	0 RON	0 RON	0 RON	0 RON	0 RON
SC TIRE EXPERT SRL	0 RON	0 RON	0 RON	0 RON	0 RON	0 RON
SC AUTO GLASS EXPRESS RECLACEMENT SERVICE SRL	0 RON	0 RON	0 RON	0 RON	0 RON	0 RON
SC CONSTRUCT 93 SRL	0 RON	0 RON	0 RON	0 RON	0 RON	0 RON
SC WURTH ROMANIA SRL	0 RON	0 RON	0 RON	0 RON	0 RON	0 RON
TOTAL PLATI CONFORM PLAN	47.031 RON	47.031 RON	47.031 RON	47.031 RON	47.031 RON	33.594 RON

Luna executare plan	Luna 13	Luna 14	Luna 15	Luna 16	Luna 17	Luna 18
MARFIN BANK SA	53.521 RON	53.447 RON	53.374 RON	53.301 RON	35.293 RON	53.220 RON
ERNEST VIRGIL POPOVICI	0 RON	0 RON	0 RON	0 RON	0 RON	0 RON
SALARIATII	0 RON	0 RON	0 RON	0 RON	0 RON	0 RON
PRIMARIA COMUNEI TUNARI	0 RON	0 RON	0 RON	0 RON	0 RON	0 RON
DVBL Sector 2	0 RON	0 RON	0 RON	0 RON	0 RON	0 RON
DGFP BUCURESTI	0 RON	0 RON	0 RON	0 RON	0 RON	0 RON
SC AUGSBURG INTERNATIONAL IMPEX SRL	0 RON	0 RON	0 RON	0 RON	0 RON	0 RON
RCR AUTO TRADING SRL	0 RON	0 RON	0 RON	0 RON	0 RON	0 RON
SC AD AUTO TOTAL SRL	0 RON	0 RON	0 RON	0 RON	0 RON	0 RON
ELIT ROMANIA PIESE AUTO ORIGINALE SRL	0 RON	0 RON	0 RON	0 RON	0 RON	0 RON
SC RENAULT COMMERCIAL ROUMANIE SRL	0 RON	0 RON	0 RON	0 RON	0 RON	0 RON
SC AUTOMOBILE DACIA SA	0 RON	0 RON	0 RON	0 RON	0 RON	0 RON
SC LUBEXPERT ROMANIA SRL	0 RON	0 RON	0 RON	0 RON	0 RON	0 RON
SC ROMTURINGIA SRL	0 RON	0 RON	0 RON	0 RON	0 RON	0 RON
SC MSM IVORY SRL	0 RON	0 RON	0 RON	0 RON	0 RON	0 RON
SC MSN PROSPECTING SRL	0 RON	0 RON	0 RON	0 RON	0 RON	0 RON
SC CODE 99 BUSINESS SRL	0 RON	0 RON	0 RON	0 RON	0 RON	0 RON
SC BENGHA AUTOLOGISTICS SRL	0 RON	0 RON	0 RON	0 RON	0 RON	0 RON
SC IMPULS LEASING ROMANIA IFN SA	0 RON	0 RON	0 RON	0 RON	0 RON	0 RON
SC IMPULS LEASING ROMANIA IFN SA - crența provizorie	0 RON	0 RON	0 RON	0 RON	0 RON	0 RON
SC I.N.P. CORPORATION SRL-sediul ales	0 RON	0 RON	0 RON	0 RON	0 RON	0 RON
SC POLEPOSITION COMPANY IMPEX SRL	0 RON	0 RON	0 RON	0 RON	0 RON	0 RON
SC C&M JELER SRL	0 RON	0 RON	0 RON	0 RON	0 RON	0 RON
SC EURO-MOTORS SRL	0 RON	0 RON	0 RON	0 RON	0 RON	0 RON
SC STEFANCLAYT SRL	0 RON	0 RON	0 RON	0 RON	0 RON	0 RON
SC A&B TRADE CO SRL	0 RON	0 RON	0 RON	0 RON	0 RON	0 RON
SC APAN AUTO SRL	0 RON	0 RON	0 RON	0 RON	0 RON	0 RON
UNICREDIT LEASING CORPORATON IFN SA	0 RON	0 RON	0 RON	0 RON	0 RON	0 RON
CENTRUL MEDICAL UNIREA SRL	0 RON	0 RON	0 RON	0 RON	0 RON	0 RON
SC ALBERT BERNER SRL	0 RON	0 RON	0 RON	0 RON	0 RON	0 RON
CIA ADORIAN BINA	0 RON	0 RON	0 RON	0 RON	0 RON	0 RON
SC MED LIFE SA	0 RON	0 RON	0 RON	0 RON	0 RON	0 RON
SC EUROWEB ROMANIA SA	0 RON	0 RON	0 RON	0 RON	0 RON	0 RON
SC AUTO ITALIA IMPEX	0 RON	0 RON	0 RON	0 RON	0 RON	0 RON
SC FALCON ELECTRONICS PROD SRL	0 RON	0 RON	0 RON	0 RON	0 RON	0 RON
SC S800 CUSTOMER PROVIDER SRL	0 RON	0 RON	0 RON	0 RON	0 RON	0 RON
SC ENEL ENERGIE MUNTENIA SA	0 RON	0 RON	0 RON	0 RON	0 RON	0 RON
SC AUTO BARA & CO SRL	0 RON	0 RON	0 RON	0 RON	0 RON	0 RON
SC NICO PROTECTION SECURITY GROUP SRL	0 RON	0 RON	0 RON	0 RON	0 RON	0 RON

SC DUNA CARP SRL	0 RON	0 RON	0 RON	0 RON	0 RON	0 RON
SC 3R GREEN SRL	0 RON	0 RON	0 RON	0 RON	0 RON	0 RON
NBG LEASING IFN SA	0 RON	0 RON	0 RON	0 RON	0 RON	0 RON
SC AGER GROUP SRL	0 RON	0 RON	0 RON	0 RON	0 RON	0 RON
SC VENDRO IMPEX SRL	0 RON	0 RON	0 RON	0 RON	0 RON	0 RON
SC SUNNY ROM TRADING	0 RON	0 RON	0 RON	0 RON	0 RON	0 RON
SC B&S MOTORS SRL	0 RON	0 RON	0 RON	0 RON	0 RON	0 RON
SC AQUA ACTIV SERVICES SRL	0 RON	0 RON	0 RON	0 RON	0 RON	0 RON
SC YANKEE LAND SRL	0 RON	0 RON	0 RON	0 RON	0 RON	0 RON
SC AUTO EUROPA SRL	0 RON	0 RON	0 RON	0 RON	0 RON	0 RON
ASOCIATIA CLUB SPORTIV BADSI RACING	0 RON	0 RON	0 RON	0 RON	0 RON	0 RON
SC TEGEE INTERNATIONAL SRL	0 RON	0 RON	0 RON	0 RON	0 RON	0 RON
SC FORSIUS SRL	0 RON	0 RON	0 RON	0 RON	0 RON	0 RON
SC GRUP SALUBRIZARE URBANA SA	0 RON	0 RON	0 RON	0 RON	0 RON	0 RON
SC RECA BUCURESTI SRL	0 RON	0 RON	0 RON	0 RON	0 RON	0 RON
SC SOTER SRL	0 RON	0 RON	0 RON	0 RON	0 RON	0 RON
SC MCR INVEST SRL	0 RON	0 RON	0 RON	0 RON	0 RON	0 RON
SC CAREMIL IMPEX SRL	0 RON	0 RON	0 RON	0 RON	0 RON	0 RON
SC TRANSILVANIA AUTOMOBILE SRL	0 RON	0 RON	0 RON	0 RON	0 RON	0 RON
SC ECO LAB CONSULT SRL	0 RON	0 RON	0 RON	0 RON	0 RON	0 RON
BANEASA BUSINESS & TECHNOLOGY PARK SA	0 RON	0 RON	0 RON	0 RON	0 RON	0 RON
SC TIRE EXPERT SRL	0 RON	0 RON	0 RON	0 RON	0 RON	0 RON
SC AUTO GLASS EXPRESS RECLACEMENT SERVICE SRL	0 RON	0 RON	0 RON	0 RON	0 RON	0 RON
SC CONSTRUCT 93 SRL	0 RON	0 RON	0 RON	0 RON	0 RON	0 RON
SC WURTH ROMANIA SRL	0 RON	0 RON	0 RON	0 RON	0 RON	0 RON
TOTAL PLATI CONFORM PLAN	53.521 RON	53.447 RON	53.374 RON	53.301 RON	35.293 RON	53.220 RON

Luna executare plan	Luna 19	Luna 20	Luna 21	Luna 22	Luna 23	Luna 24
MARFIN BANK SA	53.147 RON	53.073 RON	33.073 RON	33.073 RON	53.000 RON	52.927 RON
ERNEST VIRGIL POPOVICI	0 RON	0 RON	0 RON	0 RON	0 RON	500.000 RON
SALARIATII	0 RON	0 RON	0 RON	0 RON	0 RON	0 RON
PRIMARIA COMUNEI TUNARI	0 RON	0 RON	0 RON	0 RON	0 RON	0 RON
DVBL Sector 2	0 RON	0 RON	0 RON	0 RON	0 RON	0 RON
DGFP BUCURESTI	0 RON	0 RON	0 RON	0 RON	0 RON	0 RON
SC AUGSBURG INTERNATIONAL IMPEX SRL	0 RON	0 RON	0 RON	0 RON	0 RON	0 RON
RCR AUTO TRADING SRL	0 RON	0 RON	0 RON	0 RON	0 RON	0 RON
SC AD AUTO TOTAL SRL	0 RON	0 RON	0 RON	0 RON	0 RON	0 RON
ELIT ROMANIA PIESE AUTO ORIGINALE SRL	0 RON	0 RON	0 RON	0 RON	0 RON	0 RON
SC RENAULT COMMERCIAL ROUMANIE SRL	0 RON	0 RON	0 RON	0 RON	0 RON	0 RON
SC AUTOMOBILE DACIA SA	0 RON	0 RON	0 RON	0 RON	0 RON	0 RON
SC LUBEXPERT ROMANIA SRL	0 RON	0 RON	0 RON	0 RON	0 RON	0 RON
SC ROMTURINGIA SRL	0 RON	0 RON	0 RON	0 RON	0 RON	0 RON
SC MSM IVORY SRL	0 RON	0 RON	0 RON	0 RON	0 RON	0 RON
SC MSN PROSPECTING SRL	0 RON	0 RON	0 RON	0 RON	0 RON	0 RON
SC CODE 99 BUSINESS SRL	0 RON	0 RON	0 RON	0 RON	0 RON	0 RON
SC BENGHA AUTOLOGISTICS SRL	0 RON	0 RON	0 RON	0 RON	0 RON	0 RON
SC IMPULS LEASING ROMANIA IFN SA	0 RON	0 RON	0 RON	0 RON	0 RON	0 RON
SC IMPULS LEASING ROMANIA IFN SA - crenta provizorie	0 RON	0 RON	0 RON	0 RON	0 RON	0 RON
SC I.N.P. CORPORATION SRL-sediu ales	0 RON	0 RON	0 RON	0 RON	0 RON	0 RON
SC POLEPOSITION COMPANY IMPEX SRL	0 RON	0 RON	0 RON	0 RON	0 RON	0 RON
SC C&M JELER SRL	0 RON	0 RON	0 RON	0 RON	0 RON	0 RON
SC EURO-MOTORS SRL	0 RON	0 RON	0 RON	0 RON	0 RON	0 RON
SC STEFANCLAYT SRL	0 RON	0 RON	0 RON	0 RON	0 RON	0 RON
SC A&B TRADE CO SRL	0 RON	0 RON	0 RON	0 RON	0 RON	0 RON
SC APAN AUTO SRL	0 RON	0 RON	0 RON	0 RON	0 RON	0 RON
UNICREDIT LEASING CORPORATON IFN SA	0 RON	0 RON	0 RON	0 RON	0 RON	0 RON
CENTRUL MEDICAL UNIREA SRL	0 RON	0 RON	0 RON	0 RON	0 RON	0 RON
SC ALBERT BERNER SRL	0 RON	0 RON	0 RON	0 RON	0 RON	0 RON
CIA ADORIAN BINA	0 RON	0 RON	0 RON	0 RON	0 RON	0 RON
SC MED LIFE SA	0 RON	0 RON	0 RON	0 RON	0 RON	0 RON
SC EUROWEB ROMANIA SA	0 RON	0 RON	0 RON	0 RON	0 RON	0 RON
SC AUTO ITALIA IMPEX	0 RON	0 RON	0 RON	0 RON	0 RON	0 RON
SC FALCON ELECTRONICS PROD SRL	0 RON	0 RON	0 RON	0 RON	0 RON	0 RON
SC S800 CUSTOMER PROVIDER SRL	0 RON	0 RON	0 RON	0 RON	0 RON	0 RON
SC ENEL ENERGIE MUNTENIA SA	0 RON	0 RON	0 RON	0 RON	0 RON	0 RON
SC AUTO BARA & CO SRL	0 RON	0 RON	0 RON	0 RON	0 RON	0 RON
SC NICO PROTECTION SECURITY GROUP SRL	0 RON	0 RON	0 RON	0 RON	0 RON	0 RON
SC DUNA CARP SRL	0 RON	0 RON	0 RON	0 RON	0 RON	0 RON
SC 3R GREEN SRL	0 RON	0 RON	0 RON	0 RON	0 RON	0 RON
NBG LEASING IFN SA	0 RON	0 RON	0 RON	0 RON	0 RON	0 RON

SC AGER GROUP SRL	0 RON	0 RON	0 RON	0 RON	0 RON	0 RON
SC VENDRO IMPEX SRL	0 RON	0 RON	0 RON	0 RON	0 RON	0 RON
SC SUNNY ROM TRADING	0 RON	0 RON	0 RON	0 RON	0 RON	0 RON
SC B&S MOTORS SRL	0 RON	0 RON	0 RON	0 RON	0 RON	0 RON
SC AQUA ACTIV SERVICES SRL	0 RON	0 RON	0 RON	0 RON	0 RON	0 RON
SC YANKEE LAND SRL	0 RON	0 RON	0 RON	0 RON	0 RON	0 RON
SC AUTO EUROPA SRL	0 RON	0 RON	0 RON	0 RON	0 RON	0 RON
ASOCIATIA CLUB SPORTIV BADSI RACING	0 RON	0 RON	0 RON	0 RON	0 RON	0 RON
SC TEGEE INTERNATIONAL SRL	0 RON	0 RON	0 RON	0 RON	0 RON	0 RON
SC FORSIUS SRL	0 RON	0 RON	0 RON	0 RON	0 RON	0 RON
SC GRUP SALUBRIZARE URBANA SA	0 RON	0 RON	0 RON	0 RON	0 RON	0 RON
SC RECA BUCURESTI SRL	0 RON	0 RON	0 RON	0 RON	0 RON	0 RON
SC SOTER SRL	0 RON	0 RON	0 RON	0 RON	0 RON	0 RON
SC MCR INVEST SRL	0 RON	0 RON	0 RON	0 RON	0 RON	0 RON
SC CAREMIL IMPEX SRL	0 RON	0 RON	0 RON	0 RON	0 RON	0 RON
SC TRANSILVANIA AUTOMOBILE SRL	0 RON	0 RON	0 RON	0 RON	0 RON	0 RON
SC ECO LAB CONSULT SRL	0 RON	0 RON	0 RON	0 RON	0 RON	0 RON
BANEASA BUSINESS & TECHNOLOGY PARK SA	0 RON	0 RON	0 RON	0 RON	0 RON	0 RON
SC TIRE EXPERT SRL	0 RON	0 RON	0 RON	0 RON	0 RON	0 RON
SC AUTO GLASS EXPRESS RECLACEMENT SERVICE SRL	0 RON	0 RON	0 RON	0 RON	0 RON	0 RON
SC CONSTRUCT 93 SRL	0 RON	0 RON	0 RON	0 RON	0 RON	0 RON
SC WURTH ROMANIA SRL	0 RON	0 RON	0 RON	0 RON	0 RON	0 RON
TOTAL PLATI CONFORM PLAN	53.147 RON	53.073 RON	33.073 RON	33.073 RON	53.000 RON	552.927 RON

Luna executare plan	Luna 25	Luna 26	Luna 27	Luna 28	Luna 29	Luna 30
MARFIN BANK SA	52.853 RON	52.780 RON	52.707 RON	52.633 RON	52.560 RON	52.487 RON
ERNEST VIRGIL POPOVICI	0 RON	0 RON	0 RON	0 RON	0 RON	0 RON
SALARIATII	0 RON	0 RON	0 RON	0 RON	0 RON	0 RON
PRIMARIA COMUNEI TUNARI	0 RON	0 RON	0 RON	0 RON	0 RON	0 RON
DVBL Sector 2	0 RON	0 RON	0 RON	0 RON	0 RON	0 RON
DGFP BUCURESTI	0 RON	0 RON	0 RON	0 RON	0 RON	0 RON
SC AUGSBURG	0 RON	0 RON	0 RON	0 RON	0 RON	0 RON
INTERNATIONAL IMPEX SRL	0 RON	0 RON	0 RON	0 RON	0 RON	0 RON
RCR AUTO TRADING SRL	0 RON	0 RON	0 RON	0 RON	0 RON	0 RON
SC AD AUTO TOTAL SRL	0 RON	0 RON	0 RON	0 RON	0 RON	0 RON
ELIT ROMANIA PIESE AUTO ORIGINALE SRL	0 RON	0 RON	0 RON	0 RON	0 RON	0 RON
SC RENAULT COMMERCIAL ROUMANIE SRL	0 RON	0 RON	0 RON	0 RON	0 RON	0 RON
SC AUTOMOBILE DACIA SA	0 RON	0 RON	0 RON	0 RON	0 RON	0 RON
SC LUBEXPERT ROMANIA SRL	0 RON	0 RON	0 RON	0 RON	0 RON	0 RON
SC ROMTURINGIA SRL	0 RON	0 RON	0 RON	0 RON	0 RON	0 RON
SC MSM IVORY SRL	0 RON	0 RON	0 RON	0 RON	0 RON	0 RON
SC MSN PROSPECTING SRL	0 RON	0 RON	0 RON	0 RON	0 RON	0 RON
SC CODE 99 BUSINESS SRL	0 RON	0 RON	0 RON	0 RON	0 RON	0 RON
SC BENGHA AUTOLOGISTICS SRL	0 RON	0 RON	0 RON	0 RON	0 RON	0 RON
SC IMPULS LEASING ROMANIA IFN SA	0 RON	0 RON	0 RON	0 RON	0 RON	0 RON
SC IMPULS LEASING ROMANIA IFN SA - creanta provizorie	0 RON	0 RON	0 RON	0 RON	0 RON	0 RON
SC I.N.P. CORPORATION SRL - sediu ales	0 RON	0 RON	0 RON	0 RON	0 RON	0 RON
SC POLEPOSITION COMPANY IMPEX SRL	0 RON	0 RON	0 RON	0 RON	0 RON	0 RON
SC C&M JELER SRL	0 RON	0 RON	0 RON	0 RON	0 RON	0 RON
SC EURO-MOTORS SRL	0 RON	0 RON	0 RON	0 RON	0 RON	0 RON
SC STEFANCLAYT SRL	0 RON	0 RON	0 RON	0 RON	0 RON	0 RON
SC A&B TRADE CO SRL	0 RON	0 RON	0 RON	0 RON	0 RON	0 RON
SC APAN AUTO SRL	0 RON	0 RON	0 RON	0 RON	0 RON	0 RON
UNICREDIT LEASING CORPORATON IFN SA	0 RON	0 RON	0 RON	0 RON	0 RON	0 RON
CENTRUL MEDICAL UNIREA SRL	0 RON	0 RON	0 RON	0 RON	0 RON	0 RON
SC ALBERT BERNER SRL	0 RON	0 RON	0 RON	0 RON	0 RON	0 RON
CIA ADORIAN BINA	0 RON	0 RON	0 RON	0 RON	0 RON	0 RON
SC MED LIFE SA	0 RON	0 RON	0 RON	0 RON	0 RON	0 RON
SC EUROWEB ROMANIA SA	0 RON	0 RON	0 RON	0 RON	0 RON	0 RON
SC AUTO ITALIA IMPEX	0 RON	0 RON	0 RON	0 RON	0 RON	0 RON
SC FALCON ELECTRONICS PROD SRL	0 RON	0 RON	0 RON	0 RON	0 RON	0 RON
SC S800 CUSTOMER PROVIDER SRL	0 RON	0 RON	0 RON	0 RON	0 RON	0 RON
SC ENEL ENERGIE MUNTENIA SA	0 RON	0 RON	0 RON	0 RON	0 RON	0 RON
SC AUTO BARA & CO SRL	0 RON	0 RON	0 RON	0 RON	0 RON	0 RON
SC NICO PROTECTION SECURITY GROUP SRL	0 RON	0 RON	0 RON	0 RON	0 RON	0 RON
SC DUNA CARP SRL	0 RON	0 RON	0 RON	0 RON	0 RON	0 RON
SC 3R GREEN SRL	0 RON	0 RON	0 RON	0 RON	0 RON	0 RON
NBG LEASING IFN SA	0 RON	0 RON	0 RON	0 RON	0 RON	0 RON

SC AGER GROUP SRL	0 RON	0 RON	0 RON	0 RON	0 RON	0 RON
SC VENDRO IMPEX SRL	0 RON	0 RON	0 RON	0 RON	0 RON	0 RON
SC SUNNY ROM TRADING	0 RON	0 RON	0 RON	0 RON	0 RON	0 RON
SC B&S MOTORS SRL	0 RON	0 RON	0 RON	0 RON	0 RON	0 RON
SC AQUA ACTIV SERVICES SRL	0 RON	0 RON	0 RON	0 RON	0 RON	0 RON
SC YANKEE LAND SRL	0 RON	0 RON	0 RON	0 RON	0 RON	0 RON
SC AUTO EUROPA SRL	0 RON	0 RON	0 RON	0 RON	0 RON	0 RON
ASOCIATIA CLUB SPORTIV BADSI RACING	0 RON	0 RON	0 RON	0 RON	0 RON	0 RON
SC TEGEE INTERNATIONAL SRL	0 RON	0 RON	0 RON	0 RON	0 RON	0 RON
SC FORSIUS SRL	0 RON	0 RON	0 RON	0 RON	0 RON	0 RON
SC GRUP SALUBRIZARE URBANA SA	0 RON	0 RON	0 RON	0 RON	0 RON	0 RON
SC RECA BUCURESTI SRL	0 RON	0 RON	0 RON	0 RON	0 RON	0 RON
SC SOTER SRL	0 RON	0 RON	0 RON	0 RON	0 RON	0 RON
SC MCR INVEST SRL	0 RON	0 RON	0 RON	0 RON	0 RON	0 RON
SC CAREMIL IMPEX SRL	0 RON	0 RON	0 RON	0 RON	0 RON	0 RON
SC TRANSILVANIA AUTOMOBILE SRL	0 RON	0 RON	0 RON	0 RON	0 RON	0 RON
SC ECO LAB CONSULT SRL	0 RON	0 RON	0 RON	0 RON	0 RON	0 RON
BANEASA BUSINESS & TECHNOLOGY PARK SA	0 RON	0 RON	0 RON	0 RON	0 RON	0 RON
SC TIRE EXPERT SRL	0 RON	0 RON	0 RON	0 RON	0 RON	0 RON
SC AUTO GLASS EXPRESS RECLACEMENT SERVICE SRL	0 RON	0 RON	0 RON	0 RON	0 RON	0 RON
SC CONSTRUCT 93 SRL	0 RON	0 RON	0 RON	0 RON	0 RON	0 RON
SC WURTH ROMANIA SRL	0 RON	0 RON	0 RON	0 RON	0 RON	0 RON
TOTAL PLATI CONFORM PLAN	52.853 RON	52.780 RON	52.707 RON	52.633 RON	52.560 RON	52.487 RON

Luna executare plan	Luna 31	Luna 32	Luna 33	Luna 34	Luna 35	Luna 36
MARFIN BANK SA	52.413 RON	52.340 RON	32.340 RON	32.340 RON	52.267 RON	52.193 RON
ERNEST VIRGIL POPOVICI	0 RON	0 RON	0 RON	0 RON	0 RON	500.000 RON
SALARIATII	0 RON	0 RON	0 RON	0 RON	0 RON	0 RON
PRIMARIA COMUNEI TUNARI	0 RON	0 RON	0 RON	0 RON	0 RON	0 RON
DVBL Sector 2	0 RON	0 RON	0 RON	0 RON	0 RON	0 RON
DGFP BUCURESTI	0 RON	0 RON	0 RON	0 RON	0 RON	0 RON
SC AUGSBURG	0 RON	0 RON	0 RON	0 RON	0 RON	0 RON
INTERNATIONAL IMPEX SRL	0 RON	0 RON	0 RON	0 RON	0 RON	0 RON
RCR AUTO TRADING SRL	0 RON	0 RON	0 RON	0 RON	0 RON	0 RON
SC AD AUTO TOTAL SRL	0 RON	0 RON	0 RON	0 RON	0 RON	0 RON
ELIT ROMANIA PIESE AUTO ORIGINALE SRL	0 RON	0 RON	0 RON	0 RON	0 RON	0 RON
SC RENAULT COMMERCIAL ROUMANIE SRL	0 RON	0 RON	0 RON	0 RON	0 RON	0 RON
SC AUTOMOBILE DACIA SA	0 RON	0 RON	0 RON	0 RON	0 RON	0 RON
SC LUBEXPERT ROMANIA SRL	0 RON	0 RON	0 RON	0 RON	0 RON	0 RON
SC ROMTURINGIA SRL	0 RON	0 RON	0 RON	0 RON	0 RON	0 RON
SC MSM IVORY SRL	0 RON	0 RON	0 RON	0 RON	0 RON	0 RON
SC MSN PROSPECTING SRL	0 RON	0 RON	0 RON	0 RON	0 RON	0 RON
SC CODE 99 BUSINESS SRL	0 RON	0 RON	0 RON	0 RON	0 RON	0 RON
SC BENGHA AUTOLOGISTICS SRL	0 RON	0 RON	0 RON	0 RON	0 RON	0 RON
SC IMPULS LEASING ROMANIA IFN SA	0 RON	0 RON	0 RON	0 RON	0 RON	0 RON
SC IMPULS LEASING ROMANIA IFN SA - crenta provizorie	0 RON	0 RON	0 RON	0 RON	0 RON	0 RON
SC I.N.P. CORPORATION SRL- sediu ales	0 RON	0 RON	0 RON	0 RON	0 RON	0 RON
SC POLEPOSITION COMPANY IMPEX SRL	0 RON	0 RON	0 RON	0 RON	0 RON	0 RON
SC C&M JELER SRL	0 RON	0 RON	0 RON	0 RON	0 RON	0 RON
SC EURO-MOTORS SRL	0 RON	0 RON	0 RON	0 RON	0 RON	0 RON
SC STEFANCLAYT SRL	0 RON	0 RON	0 RON	0 RON	0 RON	0 RON
SC A&B TRADE CO SRL	0 RON	0 RON	0 RON	0 RON	0 RON	0 RON
SC APAN AUTO SRL	0 RON	0 RON	0 RON	0 RON	0 RON	0 RON
UNICREDIT LEASING CORPORATON IFN SA	0 RON	0 RON	0 RON	0 RON	0 RON	0 RON
CENTRUL MEDICAL UNIREA SRL	0 RON	0 RON	0 RON	0 RON	0 RON	0 RON
SC ALBERT BERNER SRL	0 RON	0 RON	0 RON	0 RON	0 RON	0 RON
CIA ADORIAN BINA	0 RON	0 RON	0 RON	0 RON	0 RON	0 RON
SC MED LIFE SA	0 RON	0 RON	0 RON	0 RON	0 RON	0 RON
SC EUROWEB ROMANIA SA	0 RON	0 RON	0 RON	0 RON	0 RON	0 RON
SC AUTO ITALIA IMPEX	0 RON	0 RON	0 RON	0 RON	0 RON	0 RON
SC FALCON ELECTRONICS PROD SRL	0 RON	0 RON	0 RON	0 RON	0 RON	0 RON
SC S800 CUSTOMER PROVIDER SRL	0 RON	0 RON	0 RON	0 RON	0 RON	0 RON
SC ENEL ENERGIE MUNTENIA SA	0 RON	0 RON	0 RON	0 RON	0 RON	0 RON
SC AUTO BARA & CO SRL	0 RON	0 RON	0 RON	0 RON	0 RON	0 RON
SC NICO PROTECTION SECURITY GROUP SRL	0 RON	0 RON	0 RON	0 RON	0 RON	0 RON
SC DUNA CARP SRL	0 RON	0 RON	0 RON	0 RON	0 RON	0 RON
SC 3R GREEN SRL	0 RON	0 RON	0 RON	0 RON	0 RON	0 RON
NBG LEASING IFN SA	0 RON	0 RON	0 RON	0 RON	0 RON	0 RON

SC AGER GROUP SRL	0 RON	0 RON	0 RON	0 RON	0 RON	0 RON
SC VENDRO IMPEX SRL	0 RON	0 RON	0 RON	0 RON	0 RON	0 RON
SC SUNNY ROM TRADING	0 RON	0 RON	0 RON	0 RON	0 RON	0 RON
SC B&S MOTORS SRL	0 RON	0 RON	0 RON	0 RON	0 RON	0 RON
SC AQUA ACTIV SERVICES SRL	0 RON	0 RON	0 RON	0 RON	0 RON	0 RON
SC YANKEE LAND SRL	0 RON	0 RON	0 RON	0 RON	0 RON	0 RON
SC AUTO EUROPA SRL	0 RON	0 RON	0 RON	0 RON	0 RON	0 RON
ASOCIATIA CLUB SPORTIV BADSI RACING	0 RON	0 RON	0 RON	0 RON	0 RON	0 RON
SC TEGEE INTERNATIONAL SRL	0 RON	0 RON	0 RON	0 RON	0 RON	0 RON
SC FORSIUS SRL	0 RON	0 RON	0 RON	0 RON	0 RON	0 RON
SC GRUP SALUBRIZARE URBANA SA	0 RON	0 RON	0 RON	0 RON	0 RON	0 RON
SC RECA BUCURESTI SRL	0 RON	0 RON	0 RON	0 RON	0 RON	0 RON
SC SOTER SRL	0 RON	0 RON	0 RON	0 RON	0 RON	0 RON
SC MCR INVEST SRL	0 RON	0 RON	0 RON	0 RON	0 RON	0 RON
SC CAREMIL IMPEX SRL	0 RON	0 RON	0 RON	0 RON	0 RON	0 RON
SC TRANSILVANIA AUTOMOBILE SRL	0 RON	0 RON	0 RON	0 RON	0 RON	0 RON
SC ECO LAB CONSULT SRL	0 RON	0 RON	0 RON	0 RON	0 RON	0 RON
BANEASA BUSINESS & TECHNOLOGY PARK SA	0 RON	0 RON	0 RON	0 RON	0 RON	0 RON
SC TIRE EXPERT SRL	0 RON	0 RON	0 RON	0 RON	0 RON	0 RON
SC AUTO GLASS EXPRESS RECLACEMENT SERVICE SRL	0 RON	0 RON	0 RON	0 RON	0 RON	0 RON
SC CONSTRUCT 93 SRL	0 RON	0 RON	0 RON	0 RON	0 RON	0 RON
SC WURTH ROMANIA SRL	0 RON	0 RON	0 RON	0 RON	0 RON	0 RON
TOTAL PLATI CONFORM PLAN	52.413 RON	52.340 RON	32.340 RON	32.340 RON	52.267 RON	552.193 RON

Luna executare plan	Luna 37	Luna 38	Luna 39	Luna 40	Luna 41	Luna 42
MARFIN BANK SA	52.120 RON	52.047 RON	51.973 RON	51.900 RON	51.827 RON	51.753 RON
ERNEST VIRGIL POPOVICI	0 RON	0 RON	0 RON	0 RON	0 RON	0 RON
SALARIATII	0 RON	0 RON	0 RON	0 RON	0 RON	0 RON
PRIMARIA COMUNEI TUNARI	0 RON	0 RON	0 RON	0 RON	0 RON	0 RON
DVBL Sector 2	0 RON	0 RON	0 RON	0 RON	0 RON	0 RON
DGFP BUCURESTI	0 RON	0 RON	0 RON	0 RON	0 RON	0 RON
SC AUGSBURG	0 RON	0 RON	0 RON	0 RON	0 RON	0 RON
INTERNATIONAL IMPEX SRL	0 RON	0 RON	0 RON	0 RON	0 RON	0 RON
RCR AUTO TRADING SRL	0 RON	0 RON	0 RON	0 RON	0 RON	0 RON
SC AD AUTO TOTAL SRL	0 RON	0 RON	0 RON	0 RON	0 RON	0 RON
ELIT ROMANIA PIESE AUTO ORIGINALA SRL	0 RON	0 RON	0 RON	0 RON	0 RON	0 RON
SC RENAULT COMMERCIAL ROUMANIE SRL	0 RON	0 RON	0 RON	0 RON	0 RON	0 RON
SC AUTOMOBILE DACIA SA	0 RON	0 RON	0 RON	0 RON	0 RON	0 RON
SC LUBEXPERT ROMANIA SRL	0 RON	0 RON	0 RON	0 RON	0 RON	0 RON
SC ROMTURINGIA SRL	0 RON	0 RON	0 RON	0 RON	0 RON	0 RON
SC MSM IVORY SRL	0 RON	0 RON	0 RON	0 RON	0 RON	0 RON
SC MSN PROSPECTING SRL	0 RON	0 RON	0 RON	0 RON	0 RON	0 RON
SC CODE 99 BUSINESS SRL	0 RON	0 RON	0 RON	0 RON	0 RON	0 RON
SC BENGHA AUTOLOGISTICS SRL	0 RON	0 RON	0 RON	0 RON	0 RON	0 RON
SC IMPULS LEASING ROMANIA IFN SA	0 RON	0 RON	0 RON	0 RON	0 RON	0 RON
SC IMPULS LEASING ROMANIA IFN SA - crenta provizorie	0 RON	0 RON	0 RON	0 RON	0 RON	0 RON
SC I.N.P. CORPORATION SRL- sediu ales	0 RON	0 RON	0 RON	0 RON	0 RON	0 RON
SC POLEPOSITION COMPANY IMPEX SRL	0 RON	0 RON	0 RON	0 RON	0 RON	0 RON
SC C&M JELER SRL	0 RON	0 RON	0 RON	0 RON	0 RON	0 RON
SC EURO-MOTORS SRL	0 RON	0 RON	0 RON	0 RON	0 RON	0 RON
SC STEFANCLAYT SRL	0 RON	0 RON	0 RON	0 RON	0 RON	0 RON
SC A&B TRADE CO SRL	0 RON	0 RON	0 RON	0 RON	0 RON	0 RON
SC APAN AUTO SRL	0 RON	0 RON	0 RON	0 RON	0 RON	0 RON
UNICREDIT LEASING CORPORATON IFN SA	0 RON	0 RON	0 RON	0 RON	0 RON	0 RON
CENTRUL MEDICAL UNIREA SRL	0 RON	0 RON	0 RON	0 RON	0 RON	0 RON
SC ALBERT BERNER SRL	0 RON	0 RON	0 RON	0 RON	0 RON	0 RON
CIA ADORIAN BINA	0 RON	0 RON	0 RON	0 RON	0 RON	0 RON
SC MED LIFE SA	0 RON	0 RON	0 RON	0 RON	0 RON	0 RON
SC EUROWEB ROMANIA SA	0 RON	0 RON	0 RON	0 RON	0 RON	0 RON
SC AUTO ITALIA IMPEX	0 RON	0 RON	0 RON	0 RON	0 RON	0 RON
SC FALCON ELECTRONICS PROD SRL	0 RON	0 RON	0 RON	0 RON	0 RON	0 RON
SC S800 CUSTOMER PROVIDER SRL	0 RON	0 RON	0 RON	0 RON	0 RON	0 RON
SC ENEL ENERGIE MUNTENIA SA	0 RON	0 RON	0 RON	0 RON	0 RON	0 RON
SC AUTO BARA & CO SRL	0 RON	0 RON	0 RON	0 RON	0 RON	0 RON
SC NICO PROTECTION SECURITY GROUP SRL	0 RON	0 RON	0 RON	0 RON	0 RON	0 RON
SC DUNA CARP SRL	0 RON	0 RON	0 RON	0 RON	0 RON	0 RON
SC 3R GREEN SRL	0 RON	0 RON	0 RON	0 RON	0 RON	0 RON
NBG LEASING IFN SA	0 RON	0 RON	0 RON	0 RON	0 RON	0 RON

SC AGER GROUP SRL	0 RON	0 RON	0 RON	0 RON	0 RON	0 RON
SC VENDRO IMPEX SRL	0 RON	0 RON	0 RON	0 RON	0 RON	0 RON
SC SUNNY ROM TRADING	0 RON	0 RON	0 RON	0 RON	0 RON	0 RON
SC B&S MOTORS SRL	0 RON	0 RON	0 RON	0 RON	0 RON	0 RON
SC AQUA ACTIV SERVICES SRL	0 RON	0 RON	0 RON	0 RON	0 RON	0 RON
SC YANKEE LAND SRL	0 RON	0 RON	0 RON	0 RON	0 RON	0 RON
SC AUTO EUROPA SRL	0 RON	0 RON	0 RON	0 RON	0 RON	0 RON
ASOCIATIA CLUB SPORTIV BADSI RACING	0 RON	0 RON	0 RON	0 RON	0 RON	0 RON
SC TEGEE INTERNATIONAL SRL	0 RON	0 RON	0 RON	0 RON	0 RON	0 RON
SC FORSIUS SRL	0 RON	0 RON	0 RON	0 RON	0 RON	0 RON
SC GRUP SALUBRIZARE URBANA SA	0 RON	0 RON	0 RON	0 RON	0 RON	0 RON
SC RECA BUCURESTI SRL	0 RON	0 RON	0 RON	0 RON	0 RON	0 RON
SC SOTER SRL	0 RON	0 RON	0 RON	0 RON	0 RON	0 RON
SC MCR INVEST SRL	0 RON	0 RON	0 RON	0 RON	0 RON	0 RON
SC CAREMIL IMPEX SRL	0 RON	0 RON	0 RON	0 RON	0 RON	0 RON
SC TRANSILVANIA AUTOMOBILE SRL	0 RON	0 RON	0 RON	0 RON	0 RON	0 RON
SC ECO LAB CONSULT SRL	0 RON	0 RON	0 RON	0 RON	0 RON	0 RON
BANEASA BUSINESS & TECHNOLOGY PARK SA	0 RON	0 RON	0 RON	0 RON	0 RON	0 RON
SC TIRE EXPERT SRL	0 RON	0 RON	0 RON	0 RON	0 RON	0 RON
SC AUTO GLASS EXPRESS RECLACEMENT SERVICE SRL	0 RON	0 RON	0 RON	0 RON	0 RON	0 RON
SC CONSTRUCT 93 SRL	0 RON	0 RON	0 RON	0 RON	0 RON	0 RON
SC WURTH ROMANIA SRL	0 RON	0 RON	0 RON	0 RON	0 RON	0 RON
TOTAL PLATI CONFORM PLAN	52.120 RON	52.047 RON	51.973 RON	51.900 RON	51.827 RON	51.753 RON

Luna executare plan	Luna 43	Luna 44	Luna 45	Luna 46	Luna 47	Luna 48
MARFIN BANK SA	51.680 RON	51.607 RON	51.533 RON	31.533 RON	31.533 RON	8.399.960 RON
ERNEST VIRGIL POPOVICI	0 RON	0 RON	0 RON	0 RON	0 RON	12.045.500 RON
SALARIATII	0 RON	0 RON	0 RON	0 RON	0 RON	109.278 RON
PRIMARIA COMUNEI TUNARI	0 RON	0 RON	0 RON	0 RON	0 RON	0 RON
DVBL Sector 2	0 RON	0 RON	0 RON	0 RON	0 RON	0 RON
DGFP BUCURESTI	0 RON	0 RON	0 RON	0 RON	0 RON	0 RON
SC AUGSBURG	0 RON	0 RON	0 RON	0 RON	0 RON	0 RON
INTERNATIONAL IMPEX SRL	0 RON	0 RON	0 RON	0 RON	0 RON	0 RON
RCR AUTO TRADING SRL	0 RON	0 RON	0 RON	0 RON	0 RON	0 RON
SC AD AUTO TOTAL SRL	0 RON	0 RON	0 RON	0 RON	0 RON	0 RON
ELIT ROMANIA PIESE AUTO ORIGINALE SRL	0 RON	0 RON	0 RON	0 RON	0 RON	0 RON
SC RENAULT COMMERCIAL ROUMANIE SRL	0 RON	0 RON	0 RON	0 RON	0 RON	0 RON
SC AUTOMOBILE DACIA SA	0 RON	0 RON	0 RON	0 RON	0 RON	0 RON
SC LUBEXPERT ROMANIA SRL	0 RON	0 RON	0 RON	0 RON	0 RON	0 RON
SC ROMTURINGIA SRL	0 RON	0 RON	0 RON	0 RON	0 RON	0 RON
SC MSM IVORY SRL	0 RON	0 RON	0 RON	0 RON	0 RON	0 RON
SC MSN PROSPECTING SRL	0 RON	0 RON	0 RON	0 RON	0 RON	0 RON
SC CODE 99 BUSINESS SRL	0 RON	0 RON	0 RON	0 RON	0 RON	0 RON
SC BENGHA AUTOLOGISTICS SRL	0 RON	0 RON	0 RON	0 RON	0 RON	0 RON
SC IMPULS LEASING ROMANIA IFN SA	0 RON	0 RON	0 RON	0 RON	0 RON	0 RON
SC IMPULS LEASING ROMANIA IFN SA - creanta provizorie	0 RON	0 RON	0 RON	0 RON	0 RON	0 RON
SC I.N.P. CORPORATION SRL- sediu ales	0 RON	0 RON	0 RON	0 RON	0 RON	0 RON
SC POLEPOSITION COMPANY IMPEX SRL	0 RON	0 RON	0 RON	0 RON	0 RON	0 RON
SC C&M JELER SRL	0 RON	0 RON	0 RON	0 RON	0 RON	0 RON
SC EURO-MOTORS SRL	0 RON	0 RON	0 RON	0 RON	0 RON	0 RON
SC STEFANCLAYT SRL	0 RON	0 RON	0 RON	0 RON	0 RON	0 RON
SC A&B TRADE CO SRL	0 RON	0 RON	0 RON	0 RON	0 RON	0 RON
SC APAN AUTO SRL	0 RON	0 RON	0 RON	0 RON	0 RON	0 RON
UNICREDIT LEASING CORPORATON IFN SA	0 RON	0 RON	0 RON	0 RON	0 RON	0 RON
CENTRUL MEDICAL UNIREA SRL	0 RON	0 RON	0 RON	0 RON	0 RON	0 RON
SC ALBERT BERNER SRL	0 RON	0 RON	0 RON	0 RON	0 RON	0 RON
CIA ADORIAN BINA	0 RON	0 RON	0 RON	0 RON	0 RON	0 RON
SC MED LIFE SA	0 RON	0 RON	0 RON	0 RON	0 RON	0 RON
SC EUROWEB ROMANIA SA	0 RON	0 RON	0 RON	0 RON	0 RON	0 RON
SC AUTO ITALIA IMPEX	0 RON	0 RON	0 RON	0 RON	0 RON	0 RON
SC FALCON ELECTRONICS PROD SRL	0 RON	0 RON	0 RON	0 RON	0 RON	0 RON
SC S800 CUSTOMER PROVIDER SRL	0 RON	0 RON	0 RON	0 RON	0 RON	0 RON
SC ENEL ENERGIE MUNTENIA SA	0 RON	0 RON	0 RON	0 RON	0 RON	0 RON
SC AUTO BARA & CO SRL	0 RON	0 RON	0 RON	0 RON	0 RON	0 RON
SC NICO PROTECTION SECURITY GROUP SRL	0 RON	0 RON	0 RON	0 RON	0 RON	0 RON
SC DUNA CARP SRL	0 RON	0 RON	0 RON	0 RON	0 RON	0 RON
SC 3R GREEN SRL	0 RON	0 RON	0 RON	0 RON	0 RON	0 RON
NBG LEASING IFN SA	0 RON	0 RON	0 RON	0 RON	0 RON	0 RON

SC AGER GROUP SRL	0 RON	0 RON	0 RON	0 RON	0 RON	0 RON
SC VENDRO IMPEX SRL	0 RON	0 RON	0 RON	0 RON	0 RON	0 RON
SC SUNNY ROM TRADING	0 RON	0 RON	0 RON	0 RON	0 RON	0 RON
SC B&S MOTORS SRL	0 RON	0 RON	0 RON	0 RON	0 RON	0 RON
SC AQUA ACTIV SERVICES SRL	0 RON	0 RON	0 RON	0 RON	0 RON	0 RON
SC YANKEE LAND SRL	0 RON	0 RON	0 RON	0 RON	0 RON	0 RON
SC AUTO EUROPA SRL	0 RON	0 RON	0 RON	0 RON	0 RON	0 RON
ASOCIATIA CLUB SPORTIV BADSI RACING	0 RON	0 RON	0 RON	0 RON	0 RON	0 RON
SC TEGEE INTERNATIONAL SRL	0 RON	0 RON	0 RON	0 RON	0 RON	0 RON
SC FORSIUS SRL	0 RON	0 RON	0 RON	0 RON	0 RON	0 RON
SC GRUP SALUBRIZARE URBANA SA	0 RON	0 RON	0 RON	0 RON	0 RON	0 RON
SC RECA BUCURESTI SRL	0 RON	0 RON	0 RON	0 RON	0 RON	0 RON
SC SOTER SRL	0 RON	0 RON	0 RON	0 RON	0 RON	0 RON
SC MCR INVEST SRL	0 RON	0 RON	0 RON	0 RON	0 RON	0 RON
SC CAREMIL IMPEX SRL	0 RON	0 RON	0 RON	0 RON	0 RON	0 RON
SC TRANSILVANIA AUTOMOBILE SRL	0 RON	0 RON	0 RON	0 RON	0 RON	0 RON
SC ECO LAB CONSULT SRL	0 RON	0 RON	0 RON	0 RON	0 RON	0 RON
BANEASA BUSINESS & TECHNOLOGY PARK SA	0 RON	0 RON	0 RON	0 RON	0 RON	0 RON
SC TIRE EXPERT SRL	0 RON	0 RON	0 RON	0 RON	0 RON	0 RON
SC AUTO GLASS EXPRESS RECLACEMENT SERVICE SRL	0 RON	0 RON	0 RON	0 RON	0 RON	0 RON
SC CONSTRUCT 93 SRL	0 RON	0 RON	0 RON	0 RON	0 RON	0 RON
SC WURTH ROMANIA SRL	0 RON	0 RON	0 RON	0 RON	0 RON	0 RON
TOTAL PLATI CONFORM PLAN	51.680 RON	51.607 RON	51.533 RON	31.533 RON	31.533 RON	20.554.738 RON

CAPITOLUL 5 - CONCLUZII


Administratorul judiciar propune spre aprobarea Adunarii Creditorilor prezentul Plan de Reorganizare Modificat si Extins, asa cum a fost el intocmit de catre acesta in baza informatiilor, a documentelor puse la dispozitie si insusite de catre administratorul special PAUL BADEA JR precum si a strategiei de reorganizare propusa si asumata de catre administratorul special si ale carui masuri au fost prezentate actionariatului societatii debitoare prin administrator special. Toate previziunile privitoare la buget, precum si sumele previzionate au fost analizate si propuse de catre administratorul special, persoana care va si pune in executare prezentul plan.

Avand in vedere ca prezentul plan de reorganizare a fost dat publicitatii prin toate mijloacele legale impuse de Legea 85/2006 si a fost comunicat tuturor celor interesati prin afisare pe site-ul administratorului judiciar (www.crisconsult.ro) si luand in considerare faptul ca toti creditorii interesati si-ar fi putut valorifica

creantele nascute anterior deschiderii procedurii prin inscrierea creantei lor la dosarul cauzei pana la data limita precizata de judecatorul sindic prin sentinta de deschidere a procedurii, solicitam instantei ca: prin sentinta de confirmare a planului de reorganizare sa constate in temeiul art. 76 din legea 85/2006 ca orice persoana titulara a unei creante nascute anterior deschiderii procedurii care nu si-a depus cererea de creanta pana la expirarea termenului este decazuta din dreptul de a-si realiza creanta impotriva debitorului ulterior confirmarii planului.

De asemenea avand in vedere dispozitiile art. 102 din legea 85/2006 solicitam instantei in mod expres ca prin hotararea de confirmare a Planului de Reorganizare Modificat si Extins sa constate ca activitatea debitorului SC BADSI IMPEX SRL este reorganizata in mod corespunzator in sensul „creantele si drepturile creditorilor si ale celorlalte parti interesate sunt modificate asa cum este prevazut in Planul de reorganizare.”

**Administrator Judiciar,
CRIS CONSULT SPRL**



**Administrator special,
PAUL BADEA JR,**



Luna executare plan	Luna 12	Luna 13	Luna 14	Luna 15	Luna 16	Luna 17	Luna 18	Luna 19	Luna 20	Luna 21	Luna 22
	mar. 15										
VENITURI											
Venituri din lucrari si servicii	139.800 RON	239.300 RON	219.900 RON	262.900 RON	331.300 RON	251.200 RON	428.100 RON	275.600 RON	245.000 RON	263.500 RON	243.700 RON
Venituri din redevente si chiri	105.800 RON	39.900 RON	28.700 RON	35.100 RON	54.500 RON	26.800 RON	50.800 RON	20.800 RON	35.000 RON	46.800 RON	34.000 RON
Venituri din vanzarea marfurilor	854.900 RON	900.200 RON	1.051.000 RON	957.600 RON	862.900 RON	885.800 RON	559.300 RON	843.700 RON	676.900 RON	1.033.400 RON	976.000 RON
Venituri din alte activitati	681.800 RON	300.500 RON	327.200 RON	362.000 RON	489.400 RON	658.100 RON	590.700 RON	990.400 RON	252.400 RON	220.900 RON	491.600 RON
Venituri din valorificari de active	-	-	-	-	-	-	-	-	-	-	-
Venituri din recuperari de creante	-	-	-	-	-	-	-	-	-	-	-
Venituri din surse externe	-	-	-	-	-	-	-	-	-	-	-
TOTAL Venituri	1.782.300 RON	1.479.900 RON	1.626.800 RON	1.617.600 RON	1.737.800 RON	1.821.900 RON	1.616.900 RON	2.120.500 RON	1.209.300 RON	1.564.700 RON	1.745.300 RON
CHELTUIELI											
Cheletuile cu materialele consumabile	161.100 RON	67.000 RON	60.500 RON	67.300 RON	72.200 RON	66.000 RON	76.800 RON	74.600 RON	85.600 RON	80.100 RON	65.800 RON
Cheletuile cu obiectele de inventar	7.800 RON	9.000 RON	16.800 RON	15.900 RON	4.900 RON	4.200 RON	5.100 RON	4.800 RON	17.600 RON	5.900 RON	11.100 RON
Cheletuile cu energia si apa	72.000 RON	41.700 RON	50.600 RON	36.700 RON	20.800 RON	12.300 RON	15.400 RON	19.600 RON	13.800 RON	22.100 RON	23.700 RON
Cheletuile cu echipita de marfuri	942.400 RON	658.800 RON	749.400 RON	692.700 RON	924.000 RON	933.300 RON	775.700 RON	1.137.780 RON	481.400 RON	754.000 RON	966.500 RON
Cheletuile cu primele de asigurare	21.100 RON	16.900 RON	14.500 RON	13.600 RON	16.600 RON	14.200 RON	17.300 RON	12.700 RON	14.200 RON	38.800 RON	13.200 RON
Cheletuile cu transportul bunurilor	18.100 RON	4.900 RON	4.800 RON	12.600 RON	6.600 RON	4.500 RON	21.200 RON	6.100 RON	3.300 RON	7.100 RON	9.700 RON
Cheletuile cu taxe postale si telecomunicatii	9.300 RON	10.300 RON	10.800 RON	9.200 RON	9.100 RON	7.800 RON	9.800 RON	7.900 RON	8.500 RON	9.600 RON	11.100 RON
Cheletuile cu salariile	402.800 RON	388.600 RON	385.900 RON	395.900 RON	419.900 RON	426.400 RON	446.100 RON	411.900 RON	407.100 RON	496.400 RON	444.300 RON
Cheletuile cu creantele bugetare af salarilor	111.000 RON	101.700 RON	101.400 RON	104.700 RON	110.300 RON	131.600 RON	118.000 RON	109.700 RON	107.400 RON	117.400 RON	119.900 RON
TVA	6.148 RON	40.484 RON	52.797 RON	61.606 RON	33.887 RON	50.547 RON	29.088 RON	77.550 RON	13.946 RON	19.740 RON	16.548 RON
Onorariu lunar administrator judiciar	9.000 RON	9.000 RON	9.000 RON	9.000 RON	9.000 RON	9.000 RON	9.000 RON	9.000 RON	9.000 RON	9.000 RON	9.000 RON
Onorariu variabil administrator judiciar 5%	2.083 RON	3.314 RON	3.314 RON	3.309 RON	3.305 RON	2.188 RON	3.300 RON	3.296 RON	3.291 RON	2.051 RON	2.051 RON
Onorariu Intocmire plan administrator judiciar	4.420 RON	-	-	-	-	-	-	-	-	-	-
TOTAL Cheltuieli	1.767.251 RON	1.351.702 RON	1.459.610 RON	1.422.515 RON	1.630.492 RON	1.661.835 RON	1.526.788 RON	1.874.925 RON	1.165.137 RON	1.502.190 RON	1.692.898 RON
PLATI CONFORM PLAN											
MARFIN BANK SA	33.594 RON	53.521 RON	53.447 RON	53.374 RON	53.301 RON	35.293 RON	53.220 RON	53.147 RON	53.073 RON	33.073 RON	33.073 RON
LD0719300001 - Sold	2.693.317 RON	2.693.317 RON	2.673.317 RON	2.653.317 RON	2.633.317 RON	2.613.317 RON	2.611.317 RON	2.591.317 RON	2.571.317 RON	2.551.317 RON	2.531.317 RON
Plati principal	0 RON	20.000 RON	20.000 RON	20.000 RON	20.000 RON	2.000 RON	20.000 RON	20.000 RON	20.000 RON	0 RON	0 RON
Plati dobanzi	9.875 RON	9.892 RON	9.729 RON	9.655 RON	9.582 RON	9.575 RON	9.501 RON	9.428 RON	9.355 RON	9.355 RON	9.355 RON
LD1209300002 - Sold	740.021 RON	740.021 RON	740.021 RON	740.021 RON	740.021 RON	740.021 RON	740.021 RON	740.021 RON	740.021 RON	740.021 RON	740.021 RON
Plati principal	0 RON	0 RON	0 RON	0 RON	0 RON	0 RON	0 RON	0 RON	0 RON	0 RON	0 RON
Plati dobanzi	2.713 RON	2.713 RON	2.713 RON	2.713 RON	2.713 RON	2.713 RON	2.713 RON	2.713 RON	2.713 RON	2.713 RON	2.713 RON
LD1209300003 - Sold	528.134 RON	528.134 RON	528.134 RON	528.134 RON	528.134 RON	528.134 RON	528.134 RON	528.134 RON	528.134 RON	528.134 RON	528.134 RON
Plati principal	1.936 RON	1.936 RON	1.936 RON	1.936 RON	1.936 RON	1.936 RON	1.936 RON	1.936 RON	1.936 RON	1.936 RON	1.936 RON
Plati dobanzi	4.258.025 RON	4.258.025 RON	4.258.025 RON	4.258.025 RON	4.258.025 RON	4.258.025 RON	4.258.025 RON	4.258.025 RON	4.258.025 RON	4.258.025 RON	4.258.025 RON
LD1287000002 - Sold	15.613 RON	15.613 RON	15.613 RON	15.613 RON	15.613 RON	15.613 RON	15.613 RON	15.613 RON	15.613 RON	15.613 RON	15.613 RON
Plati principal	0 RON	0 RON	0 RON	0 RON	0 RON	0 RON	0 RON	0 RON	0 RON	0 RON	0 RON
Plati dobanzi	942.463 RON	942.463 RON	942.463 RON	942.463 RON	942.463 RON	942.463 RON	942.463 RON	942.463 RON	942.463 RON	942.463 RON	942.463 RON
LD1287000003 - Sold	3.456 RON	3.456 RON	3.456 RON	3.456 RON	3.456 RON	3.456 RON	3.456 RON	3.456 RON	3.456 RON	3.456 RON	3.456 RON
Plati principal	0 RON	0 RON	0 RON	0 RON	0 RON	0 RON	0 RON	0 RON	0 RON	0 RON	0 RON
Plati dobanzi	0 RON	0 RON	0 RON	0 RON	0 RON	0 RON	0 RON	0 RON	0 RON	0 RON	0 RON
ERNEST VIRGIL POPOWICI	13.045.500 RON	13.045.500 RON	13.045.500 RON	13.045.500 RON	13.045.500 RON	13.045.500 RON	13.045.500 RON	13.045.500 RON	13.045.500 RON	13.045.500 RON	13.045.500 RON
Plati principal	0 RON	0 RON	0 RON	0 RON	0 RON	0 RON	0 RON	0 RON	0 RON	0 RON	0 RON
Sold	0 RON	0 RON	0 RON	0 RON	0 RON	0 RON	0 RON	0 RON	0 RON	0 RON	0 RON
SALARIIATI	0 RON	0 RON	0 RON	0 RON	0 RON	0 RON	0 RON	0 RON	0 RON	0 RON	0 RON
DGPP BUCURESTI	0 RON	0 RON	0 RON	0 RON	0 RON	0 RON	0 RON	0 RON	0 RON	0 RON	0 RON
Creditori defavorizati conform lista anexa	0 RON	0 RON	0 RON	0 RON	0 RON	0 RON	0 RON	0 RON	0 RON	0 RON	0 RON
TOTAL PLATI CONFORM PLAN	33.594 RON	53.521 RON	53.447 RON	53.374 RON	53.301 RON	35.293 RON	53.220 RON	53.147 RON	53.073 RON	33.073 RON	33.073 RON

Luna 23	Luna 24	Luna 25	Luna 26	Luna 27	Luna 28	Luna 29	Luna 30	Luna 31	Luna 32	Luna 33	Luna 34	Luna 35	Luna 36
dec. 16 Ian 2017													
241.920 RON	211.385 RON	243.500 RON	223.500 RON	257.500 RON	337.200 RON	255.600 RON	435.700 RON	280.500 RON	249.400 RON	268.200 RON	248.000 RON	182.400 RON	130.400 RON
75.000 RON	127.400 RON	48.100 RON	34.600 RON	42.200 RON	65.600 RON	32.300 RON	61.100 RON	25.000 RON	42.200 RON	56.400 RON	61.300 RON	90.200 RON	153.300 RON
674.500 RON	658.700 RON	739.800 RON	863.900 RON	787.100 RON	619.900 RON	728.000 RON	281.600 RON	693.500 RON	556.400 RON	849.300 RON	802.100 RON	554.300 RON	541.400 RON
133.400 RON	852.100 RON	375.600 RON	409.000 RON	452.500 RON	611.700 RON	822.600 RON	725.900 RON	1.225.300 RON	315.500 RON	276.100 RON	614.400 RON	166.800 RON	1.065.100 RON
1.124.820 RON	1.849.565 RON	1.407.000 RON	1.531.900 RON	1.549.400 RON	1.634.400 RON	1.838.500 RON	1.504.300 RON	2.224.300 RON	1.163.500 RON	1.450.000 RON	1.725.800 RON	993.700 RON	1.890.200 RON
83.900 RON	171.300 RON	71.300 RON	64.300 RON	71.500 RON	76.700 RON	70.200 RON	81.700 RON	79.400 RON	91.000 RON	85.200 RON	69.900 RON	89.200 RON	182.200 RON
14.500 RON	8.600 RON	9.900 RON	18.400 RON	17.900 RON	5.300 RON	4.600 RON	5.700 RON	5.300 RON	19.300 RON	6.500 RON	12.200 RON	16.000 RON	9.500 RON
49.700 RON	73.500 RON	42.500 RON	51.600 RON	37.400 RON	21.200 RON	12.600 RON	15.700 RON	20.000 RON	14.000 RON	22.500 RON	24.100 RON	50.700 RON	74.900 RON
780.800 RON	776.700 RON	543.000 RON	617.700 RON	570.900 RON	761.600 RON	512.800 RON	639.300 RON	833.520 RON	396.700 RON	621.500 RON	796.600 RON	643.500 RON	640.200 RON
16.700 RON	21.900 RON	17.500 RON	15.100 RON	14.100 RON	17.200 RON	14.700 RON	17.900 RON	13.200 RON	14.800 RON	40.200 RON	13.700 RON	17.300 RON	22.700 RON
8.500 RON	18.600 RON	5.100 RON	4.800 RON	12.900 RON	6.800 RON	4.600 RON	21.800 RON	6.200 RON	3.400 RON	7.300 RON	10.000 RON	8.700 RON	19.100 RON
8.200 RON	9.600 RON	10.600 RON	11.100 RON	9.400 RON	9.300 RON	7.900 RON	10.100 RON	8.100 RON	8.700 RON	9.900 RON	11.400 RON	8.400 RON	9.900 RON
463.100 RON	408.800 RON	392.500 RON	389.800 RON	399.800 RON	423.900 RON	430.600 RON	450.600 RON	416.000 RON	411.200 RON	440.900 RON	448.700 RON	467.700 RON	410.800 RON
124.800 RON	111.600 RON	102.300 RON	101.900 RON	105.200 RON	110.900 RON	132.400 RON	118.600 RON	110.300 RON	107.900 RON	118.000 RON	120.600 RON	125.200 RON	112.200 RON
-104.992 RON	49.844 RON	48.006 RON	58.639 RON	71.624 RON	43.417 RON	152.602 RON	31.355 RON	172.807 RON	20.221 RON	20.903 RON	49.623 RON	-106.858 RON	87.711 RON
9.000 RON	9.000 RON	9.000 RON	9.000 RON	9.000 RON	9.000 RON	9.000 RON	9.000 RON	9.000 RON	9.000 RON	9.000 RON	9.000 RON	9.000 RON	9.000 RON
3.286 RON	34.281 RON	3.277 RON	3.272 RON	3.268 RON	3.263 RON	3.258 RON	3.254 RON	3.250 RON	3.245 RON	2.006 RON	2.005 RON	3.241 RON	34.236 RON
1.457.294 RON	1.691.725 RON	1.254.982 RON	1.345.611 RON	1.322.592 RON	1.490.580 RON	1.355.261 RON	1.405.009 RON	1.677.077 RON	1.099.466 RON	1.383.908 RON	1.569.028 RON	1.332.083 RON	1.612.447 RON
53.000 RON	52.927 RON	52.853 RON	52.780 RON	52.707 RON	52.633 RON	52.560 RON	52.487 RON	52.413 RON	52.340 RON	52.267 RON	52.193 RON	52.120 RON	52.047 RON
2.551.317 RON	2.531.317 RON	2.511.317 RON	2.491.317 RON	2.471.317 RON	2.451.317 RON	2.431.317 RON	2.411.317 RON	2.391.317 RON	2.371.317 RON	2.351.317 RON	2.331.317 RON	2.311.317 RON	2.291.317 RON
20.000 RON	20.000 RON	20.000 RON	20.000 RON	20.000 RON	20.000 RON	20.000 RON	20.000 RON	20.000 RON	20.000 RON	20.000 RON	20.000 RON	20.000 RON	20.000 RON
9.281 RON	9.208 RON	9.135 RON	9.061 RON	8.988 RON	8.915 RON	8.841 RON	8.768 RON	8.695 RON	8.621 RON	8.548 RON	8.475 RON	8.402 RON	8.329 RON
740.021 RON	740.021 RON	740.021 RON	740.021 RON	740.021 RON	740.021 RON	740.021 RON	740.021 RON	740.021 RON	740.021 RON	740.021 RON	740.021 RON	740.021 RON	740.021 RON
2.713 RON	2.713 RON	2.713 RON	2.713 RON	2.713 RON	2.713 RON	2.713 RON	2.713 RON	2.713 RON	2.713 RON	2.713 RON	2.713 RON	2.713 RON	2.713 RON
528.134 RON	528.134 RON	528.134 RON	528.134 RON	528.134 RON	528.134 RON	528.134 RON	528.134 RON	528.134 RON	528.134 RON	528.134 RON	528.134 RON	528.134 RON	528.134 RON
1.936 RON	1.936 RON	1.936 RON	1.936 RON	1.936 RON	1.936 RON	1.936 RON	1.936 RON	1.936 RON	1.936 RON	1.936 RON	1.936 RON	1.936 RON	1.936 RON
4.258.025 RON	4.258.025 RON	4.258.025 RON	4.258.025 RON	4.258.025 RON	4.258.025 RON	4.258.025 RON	4.258.025 RON	4.258.025 RON	4.258.025 RON	4.258.025 RON	4.258.025 RON	4.258.025 RON	4.258.025 RON
15.613 RON	15.613 RON	15.613 RON	15.613 RON	15.613 RON	15.613 RON	15.613 RON	15.613 RON	15.613 RON	15.613 RON	15.613 RON	15.613 RON	15.613 RON	15.613 RON
942.463 RON	942.463 RON	942.463 RON	942.463 RON	942.463 RON	942.463 RON	942.463 RON	942.463 RON	942.463 RON	942.463 RON	942.463 RON	942.463 RON	942.463 RON	942.463 RON
3.456 RON	3.456 RON	3.456 RON	3.456 RON	3.456 RON	3.456 RON	3.456 RON	3.456 RON	3.456 RON	3.456 RON	3.456 RON	3.456 RON	3.456 RON	3.456 RON
0 RON	0 RON	0 RON	0 RON	0 RON	0 RON	0 RON	0 RON	0 RON	0 RON	0 RON	0 RON	0 RON	0 RON
0 RON	0 RON	0 RON	0 RON	0 RON	0 RON	0 RON	0 RON	0 RON	0 RON	0 RON	0 RON	0 RON	0 RON
0 RON	0 RON	0 RON	0 RON	0 RON	0 RON	0 RON	0 RON	0 RON	0 RON	0 RON	0 RON	0 RON	0 RON
13.045.500 RON	12.545.500 RON	12.545.500 RON	12.545.500 RON	12.545.500 RON	12.545.500 RON	12.545.500 RON	12.545.500 RON	12.545.500 RON	12.545.500 RON	12.545.500 RON	12.545.500 RON	12.545.500 RON	12.045.500 RON
0 RON	0 RON	0 RON	0 RON	0 RON	0 RON	0 RON	0 RON	0 RON	0 RON	0 RON	0 RON	0 RON	0 RON
0 RON	0 RON	0 RON	0 RON	0 RON	0 RON	0 RON	0 RON	0 RON	0 RON	0 RON	0 RON	0 RON	0 RON
0 RON	0 RON	0 RON	0 RON	0 RON	0 RON	0 RON	0 RON	0 RON	0 RON	0 RON	0 RON	0 RON	0 RON
53.000 RON	552.927 RON	52.853 RON	52.780 RON	52.707 RON	52.633 RON	52.560 RON	52.487 RON	52.413 RON	52.340 RON	52.267 RON	52.193 RON	52.120 RON	52.047 RON



Luna 37	Luna 38	Luna 39	Luna 40	Luna 41	Luna 42	Luna 43	Luna 44	Luna 45	Luna 46 dec2018	Luna 47 ian 2018	Luna 48
249.700 RON	240.600 RON	299.900 RON	407.400 RON	275.200 RON	385.700 RON	327.500 RON	246.300 RON	259.000 RON	285.100 RON	259.100 RON	160.300 RON
68.200 RON	44.100 RON	45.700 RON	87.200 RON	48.900 RON	63.000 RON	34.200 RON	40.400 RON	103.200 RON	95.400 RON	144.800 RON	128.700 RON
765.900 RON	991.500 RON	878.300 RON	1.378.600 RON	770.000 RON	1.108.800 RON	770.900 RON	571.000 RON	833.000 RON	938.300 RON	717.700 RON	828.600 RON
212.100 RON	486.000 RON	547.000 RON	832.100 RON	1.306.500 RON	1.063.000 RON	1.555.700 RON	452.700 RON	411.600 RON	1.119.700 RON	352.600 RON	1.536.900 RON
-	-	-	-	-	-	-	-	-	-	-	-
-	-	-	-	-	-	-	-	-	-	-	-
1.295.900 RON	1.762.200 RON	1.770.900 RON	2.705.300 RON	2.400.600 RON	2.600.500 RON	2.665.300 RON	1.310.400 RON	1.606.800 RON	2.438.500 RON	1.474.200 RON	21.600.000 RON
90.500 RON	81.800 RON	85.800 RON	95.800 RON	76.500 RON	83.400 RON	84.700 RON	80.100 RON	79.400 RON	55.400 RON	94.800 RON	290.700 RON
14.500 RON	3.700 RON	27.100 RON	5.400 RON	5.200 RON	6.900 RON	6.900 RON	28.500 RON	7.200 RON	12.600 RON	15.900 RON	8.600 RON
44.000 RON	54.500 RON	41.000 RON	21.200 RON	13.100 RON	19.900 RON	24.400 RON	17.600 RON	23.000 RON	21.300 RON	43.700 RON	71.400 RON
559.000 RON	710.600 RON	619.000 RON	1.090.200 RON	828.785 RON	1.104.750 RON	1.015.740 RON	416.500 RON	588.300 RON	1.146.950 RON	628.700 RON	718.100 RON
17.300 RON	14.800 RON	16.000 RON	16.000 RON	13.600 RON	14.000 RON	12.400 RON	13.500 RON	53.200 RON	15.200 RON	32.000 RON	30.500 RON
6.600 RON	5.600 RON	16.500 RON	8.200 RON	3.200 RON	22.000 RON	5.100 RON	2.000 RON	7.400 RON	6.900 RON	8.500 RON	23.200 RON
10.800 RON	11.900 RON	10.600 RON	9.100 RON	7.700 RON	9.900 RON	8.000 RON	8.200 RON	10.200 RON	11.800 RON	9.400 RON	12.100 RON
430.300 RON	414.400 RON	439.100 RON	473.500 RON	447.400 RON	447.300 RON	420.800 RON	395.900 RON	389.900 RON	414.700 RON	410.700 RON	375.600 RON
110.900 RON	107.100 RON	113.600 RON	122.300 RON	145.100 RON	116.000 RON	110.700 RON	99.600 RON	104.000 RON	110.600 RON	109.400 RON	100.900 RON
-56 RON	82.938 RON	93.883 RON	204.332 RON	203.472 RON	183.394 RON	236.965 RON	59.112 RON	79.681 RON	151.679 RON	26.435 RON	5.121.601 RON
9.000 RON	9.000 RON	9.000 RON	9.000 RON	9.000 RON	9.000 RON	9.000 RON	9.000 RON	9.000 RON	9.000 RON	9.000 RON	9.000 RON
3.231 RON	3.227 RON	3.222 RON	3.218 RON	3.213 RON	3.209 RON	3.204 RON	3.200 RON	3.195 RON	1.955 RON	1.955 RON	1.274.394 RON
1.296.076 RON	1.499.564 RON	1.473.605 RON	2.058.250 RON	1.756.271 RON	2.019.753 RON	1.937.910 RON	1.123.212 RON	1.354.476 RON	1.958.184 RON	1.390.490 RON	8.036.095 RON
52.120 RON	52.047 RON	51.973 RON	51.900 RON	51.827 RON	51.753 RON	51.680 RON	51.607 RON	51.533 RON	31.533 RON	31.533 RON	8.399.960 RON
2.311.317 RON	2.291.317 RON	2.271.317 RON	2.251.317 RON	2.231.317 RON	2.211.317 RON	2.191.317 RON	2.171.317 RON	2.151.317 RON	2.131.317 RON	2.131.317 RON	0 RON
20.000 RON	20.000 RON	20.000 RON	20.000 RON	20.000 RON	20.000 RON	20.000 RON	20.000 RON	20.000 RON	0 RON	0 RON	2.131.317 RON
8.401 RON	8.328 RON	8.255 RON	8.181 RON	8.108 RON	8.035 RON	7.961 RON	7.888 RON	7.815 RON	7.815 RON	7.815 RON	0 RON
740.021 RON	740.021 RON	740.021 RON	740.021 RON	740.021 RON	740.021 RON	740.021 RON	740.021 RON	740.021 RON	740.021 RON	740.021 RON	0 RON
0 RON	0 RON	0 RON	0 RON	0 RON	0 RON	0 RON	0 RON	0 RON	0 RON	0 RON	740.021 RON
2.713 RON	2.713 RON	2.713 RON	2.713 RON	2.713 RON	2.713 RON	2.713 RON	2.713 RON	2.713 RON	2.713 RON	2.713 RON	0 RON
528.134 RON	528.134 RON	528.134 RON	528.134 RON	528.134 RON	528.134 RON	528.134 RON	528.134 RON	528.134 RON	528.134 RON	528.134 RON	0 RON
0 RON	0 RON	0 RON	0 RON	0 RON	0 RON	0 RON	0 RON	0 RON	0 RON	0 RON	528.134 RON
1.936 RON	1.936 RON	1.936 RON	1.936 RON	1.936 RON	1.936 RON	1.936 RON	1.936 RON	1.936 RON	1.936 RON	1.936 RON	0 RON
4.258.025 RON	4.258.025 RON	4.258.025 RON	4.258.025 RON	4.258.025 RON	4.258.025 RON	4.258.025 RON	4.258.025 RON	4.258.025 RON	4.258.025 RON	4.258.025 RON	0 RON
0 RON	0 RON	0 RON	0 RON	0 RON	0 RON	0 RON	0 RON	0 RON	0 RON	0 RON	4.258.025 RON
15.613 RON	15.613 RON	15.613 RON	15.613 RON	15.613 RON	15.613 RON	15.613 RON	15.613 RON	15.613 RON	15.613 RON	15.613 RON	0 RON
942.463 RON	942.463 RON	942.463 RON	942.463 RON	942.463 RON	942.463 RON	942.463 RON	942.463 RON	942.463 RON	942.463 RON	942.463 RON	0 RON
0 RON	0 RON	0 RON	0 RON	0 RON	0 RON	0 RON	0 RON	0 RON	0 RON	0 RON	742.463 RON
3.456 RON	3.456 RON	3.456 RON	3.456 RON	3.456 RON	3.456 RON	3.456 RON	3.456 RON	3.456 RON	3.456 RON	3.456 RON	0 RON
0 RON	0 RON	0 RON	0 RON	0 RON	0 RON	0 RON	0 RON	0 RON	0 RON	0 RON	12.045.500 RON
0 RON	0 RON	0 RON	0 RON	0 RON	0 RON	0 RON	0 RON	0 RON	0 RON	0 RON	12.045.500 RON
12.045.500 RON	12.045.500 RON	12.045.500 RON	12.045.500 RON	12.045.500 RON	12.045.500 RON	12.045.500 RON	12.045.500 RON	12.045.500 RON	12.045.500 RON	12.045.500 RON	0 RON
0 RON	0 RON	0 RON	0 RON	0 RON	0 RON	0 RON	0 RON	0 RON	0 RON	0 RON	109.278 RON
0 RON	0 RON	0 RON	0 RON	0 RON	0 RON	0 RON	0 RON	0 RON	0 RON	0 RON	0 RON
0 RON	0 RON	0 RON	0 RON	0 RON	0 RON	0 RON	0 RON	0 RON	0 RON	0 RON	0 RON
52.120 RON	52.047 RON	51.973 RON	51.900 RON	51.827 RON	51.753 RON	51.680 RON	51.607 RON	51.533 RON	31.533 RON	31.533 RON	20.554.738 RON